



АДМИНИСТРАЦИЯ ГОРОДСКОГО ОКРУГА ЧЕХОВ



БЮДЖЕТ ДЛЯ ГРАЖДАН

на основании решения Совета депутатов городского округа Чехов «Об исполнении бюджета городского округа Чехов за 2020 год» от 24.06.2021 № 64/7-2021



Уважаемые граждане, жители городского округа Чехов!

Вашему вниманию представляется отчет об исполнении бюджета городского округа Чехов за 2020 год, подготовленный Управлением финансов Администрации городского округа Чехов в доступной форме для широкого круга заинтересованных пользователей.

Представленный Бюджет для граждан разработан в целях ознакомления граждан с фактическими показателями развития экономики городского округа Чехов, исполнением основных показателей бюджета городского округа Чехов, с основными направлениями расходования средств бюджета городского округа Чехов, достигнутыми результатами использования бюджетных ассигнований, направленных на реализацию муниципальных программ городского округа Чехов в 2020 году.

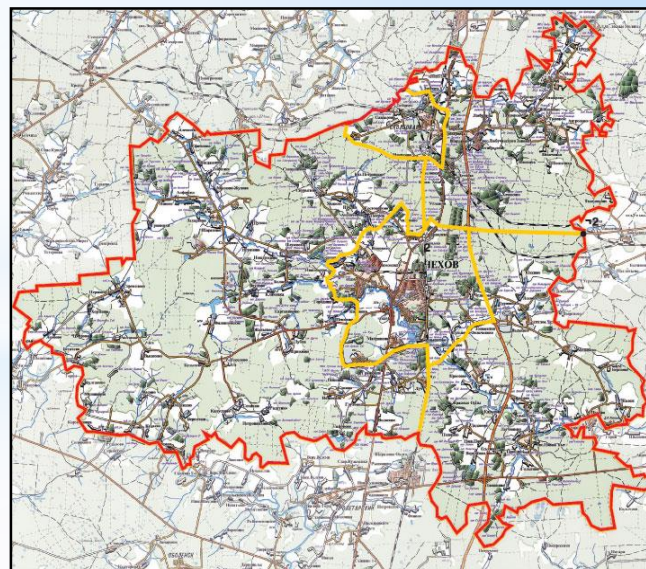
Проведение публичных слушаний по отчету об исполнении бюджета городского округа Чехов за 2020 год подтверждает реализацию принципов открытости и прозрачности управления финансами в нашем муниципальном образовании. В 2020 году была проведена работа по мобилизации всех имеющихся ресурсов, оптимизации неэффективных расходов, разумному использованию имеющихся средств бюджета городского округа Чехов.

Бюджет для граждан нацелен на получение обратной связи от граждан, которым интересны современные проблемы муниципальных финансов в городском округе Чехов.



ГОРОДСКОЙ ОКРУГ ЧЕХОВ

- Площадь территории 866 км²
- Численность населения на 01.01.2021 – 131,8 тыс. человек
- В составе округа 146 населенных пунктов
- Административный центр – город Чехов с населением 71,1 тыс. человек
- Предприятий и организаций всех форм собственности, состоящих на налоговом учете, на 01.01.2021 – 2 821 юридических лиц, 4 169 индивидуальных предпринимателей и 137 811 физических лиц





Нормативная база



- Бюджетный кодекс Российской Федерации
- Федеральный закон от 06.10.2003 № 131-ФЗ «Об общих принципах организации местного самоуправления в Российской Федерации»
- Федеральный закон от 12.01.1996 № 7-ФЗ «О некоммерческих организациях»
- Федеральный закон от 03.11.2006 № 174-ФЗ «Об автономных учреждениях»
- Закон Московской области от 19.09.2007 № 151/2007-ОЗ «О бюджетном процессе в Московской области»
- Устав городского округа Чехов
- Решение Совета депутатов городского округа Чехов от 25.10.2017 № 65/5-2017 «Об утверждении Положения о бюджетном процессе в городском округе Чехов»
- Решение Совета депутатов городского округа Чехов «Об исполнении бюджета городского округа Чехов за 2020 год» от 24.06.2021 № 64/7-2021



Содержание

- Основные понятия и определения
- Социально-экономическое развитие городского округа Чехов
- Основные задачи и приоритеты бюджетной политики городского округа Чехов
- Достигнутые результаты бюджетной политики городского округа Чехов
- Основные параметры исполнения бюджета городского округа Чехов
- Исполнение бюджета городского округа Чехов по доходам
- Исполнение бюджета городского округа Чехов по расходам
- Сведения о расходах бюджета по муниципальным программам городского округа Чехов
- Участие в государственных программах Московской области
- Сведения о расходах бюджета городского округа Чехов в рамках Федеральных проектов
- Информация о расходах бюджета городского округа Чехов в разрезе муниципальных программ с указанием плановых целевых показателей программ
- Общественно значимые проекты, реализуемые на территории городского округа Чехов
- Меры социальной поддержки отдельных категорий граждан городского округа Чехов
- Муниципальный долг городского округа Чехов
- Показатели эффективности деятельности органов местного самоуправления городского округа Чехов
- Контактная информация



Основные понятия и определения

Бюджет (со старонормандского buogette – сумка, кошелек) - форма образования и расходования денежных средств, предназначенных для финансового обеспечения задач и функций государства и местного самоуправления;

консолидированный бюджет - свод бюджетов бюджетной системы Российской Федерации на соответствующей территории (за исключением бюджетов государственных внебюджетных фондов) без учета межбюджетных трансфертов между этими бюджетами;

бюджетная система Российской Федерации - основанная на экономических отношениях и государственном устройстве Российской Федерации, регулируемая законодательством Российской Федерации совокупность федерального бюджета, бюджетов субъектов Российской Федерации, местных бюджетов и бюджетов государственных внебюджетных фондов;

бюджетный процесс - регламентируемая законодательством Российской Федерации деятельность органов государственной власти, органов местного самоуправления и иных участников бюджетного процесса по составлению и рассмотрению проектов бюджетов, утверждению и исполнению бюджетов, контролю за их исполнением, осуществлению бюджетного учета, составлению, внешней проверке, рассмотрению и утверждению бюджетной отчетности;

доходы бюджета - поступающие в бюджет денежные средства, за исключением средств, являющихся источниками финансирования дефицита бюджета;

расходы бюджета - выплачиваемые из бюджета денежные средства, за исключением средств, являющихся источниками финансирования дефицита бюджета;



условно утверждаемые расходы бюджета - расходы, не распределенные в плановом периоде в соответствии с классификацией расходов бюджетов бюджетные ассигнования;

межбюджетные трансферты - средства, предоставляемые одним бюджетом бюджетной системы Российской Федерации другому бюджету бюджетной системы Российской Федерации:

- дотации – межбюджетные трансферты, предоставляемые на безвозмездной и безвозвратной основе,

- субвенции – межбюджетные трансферты, предоставляемые местным бюджетам в целях финансового обеспечения расходных обязательств муниципальных образований, возникающих при выполнении государственных полномочий Российской Федерации, субъектов Российской Федерации, переданных для осуществления органам местного самоуправления в установленном порядке,

- субсидии – межбюджетные трансферты, предоставляемые бюджетам муниципальных образований в целях софинансирования расходных обязательств, возникающих при выполнении полномочий органов местного самоуправления по вопросам местного значения;

муниципальный долг - обязательства, возникающие из муниципальных заимствований, гарантий по обязательствам третьих лиц, другие обязательства в соответствии с видами долговых обязательств, принятые на себя муниципальным образованием;

дефицит бюджета - превышение расходов бюджета над его доходами;

профицит бюджета - превышение доходов бюджета над его расходами.



Социально-экономическое развитие городского округа Чехов в 2020 году

Наименование показателя	Единицы измерения	Темп роста 2019 /2018 %	2019 год отчет	2020 год отчет	Темп роста 2020 /2019 %
Общий экономический оборот	млн. рублей	109,7	100 292,0	103 033,0	102,7
Уровень безработицы	%	110,3	0,43	2,96	в 6,9 раз
Инвестиции в основной капитал	млн. рублей	114,3	4 574,0	4 203,0	91,3
Ввод жилья	тыс. кв. м	115,0	232,0	232,4	100,2
Прибыль	млн. рублей	65,1	5 643,0	3 581,2	63,5
Фонд начисленной заработной платы всех работников	млн. рублей	107,6	20 672,0	21 500,6	104,0
Среднемесячная номинальная начисленная заработная плата работников (по полному кругу организаций)	рублей	109,1	49 040,0	51 051,0	104,1
Объем платных услуг населению	млн. рублей	107,4	6 533,0	6 900,0	105,6
Оборот розничной торговли	млн. рублей	114,1	29 755,0	31 100,0	104,5



Основные задачи и приоритеты бюджетной политики городского округа Чехов в 2020 году

В 2020 году в городском округе Чехов была продолжена работа по повышению эффективности бюджетных расходов и достижению целевых показателей муниципальных программ городского округа Чехов, обеспечению сбалансированности и устойчивости бюджетной системы городского округа Чехов, повышению качества бюджетного планирования, развитию доходного потенциала округа, мобилизации дополнительных доходов в бюджет округа.

Определяющим фактором бюджетной политики городского округа Чехов в 2020 году явилось снижение темпов социально-экономического развития округа в результате последствий распространения новой коронавирусной инфекции COVID-19 и связанными с пандемией ограничительными мерами.

В условиях ухудшения экономической ситуации и как следствие – поступлений налоговых и неналоговых доходов в бюджет городского округа Чехов основные параметры бюджета в 2020 году были скорректированы с учетом реализации антикризисного Плана мероприятий по обеспечению устойчивого развития экономики и социальной стабильности в городском округе Чехов в 2020 году, а также необходимости направления расходов на профилактику и устранение последствий распространения коронавирусной инфекции.

В течение 2020 года в решение Совета депутатов городского округа Чехов от 16.12.2019 № 101/17-2019 «О бюджете городского округа Чехов на 2020 год и на плановый период 2021 и 2022 годов» вносились изменения по уточнению основных параметров бюджета в части:

- уменьшения плановых назначений по налоговым и неналоговым доходам, обусловленного уточнением прогноза поступлений налоговых и неналоговых доходов главными администраторами доходов бюджета городского округа Чехов с учетом текущей динамики поступлений;

- уточнения объемов безвозмездных поступлений из бюджета Московской области и других поступлений;

- сокращения расходов, не имеющих первостепенной важности, а также перераспределения расходов;

- сокращения объема дефицита бюджета.

Основные приоритеты расходов бюджета городского округа Чехов в 2020 году определены с учетом необходимости решения неотложных проблем экономического и социального развития.



Значительный объем бюджетных средств был направлен на решение вопросов финансового обеспечения расходов по приоритетным для округа направлениям, в числе которых:

- выплата заработной платы с начислениями на выплаты по оплате труда работникам муниципальных учреждений;
- строительство и ремонт образовательных учреждений, учреждений культуры, физической культуры и спорта;
- реконструкция и капитальный ремонт объектов жилищно-коммунального хозяйства;
- восстановление инфраструктуры военных городков;
- ремонт автомобильных дорог местного значения;
- ликвидация несанкционированных свалок в границах городов и наиболее опасных объектов накопленного экологического вреда окружающей среде (рекультивация полигона ТБО «Кулаковский»).

В результате указанной работы было принято одиннадцать решений Совета депутатов городского округа Чехов по внесению изменений в решение Совета депутатов городского округа Чехов от 16.12.2019 № 101/17-2019 «О бюджете городского округа Чехов на 2020 год и на плановый период 2021 и 2022 годов» со следующими основными параметрами:

(тыс. рублей)

Решения Совета депутатов городского округа Чехов	Доходы	в том числе	Расходы	Профицит (+)/ дефицит (-)	Дефицит (-) с учетом снижения остатков на счете бюджета	Уровень дефицита (%)
		налоговые и неналоговые доходы				
Решение Совета депутатов городского округа Чехов от 16.12.2019 № 101/17-2019 «О бюджете городского округа Чехов на 2020 год и на плановый период 2021 и 2022 годов»						
№ 101/17-2019 от 16.12.2019	6 399 804,3	3 353 253,5	6 637 614,6	-237 810,3	-225 000,0	10,0
Решения Совета депутатов городского округа Чехов «О внесении изменений в решение Совета депутатов городского округа Чехов «О бюджете городского округа Чехов на 2020 год и на плановый период 2021 и 2022 годов»						
№ 17/5-2020 от 27.02.2020	6 401 163,5	3 353 253,5	6 676 868,6	-275 705,1	-225 000,0	10,0
№ 42/9-2020 от 23.04.2020	6 433 466,9	3 336 679,3	6 710 303,3	-276 836,4	-223 000,0	10,0
№ 51/10-2020 от 21.05.2020	5 853 042,7	3 095 294,2	6 101 862,6	-248 819,9	-195 000,0	9,8



Решения Совета депутатов городского округа Чехов	Доходы	в том числе	Расходы	Профицит (+)/ дефицит (-)	Дефицит (-) с учетом снижения остатков на счете бюджета	Уровень дефицита (%)
		налоговые и неналоговые доходы				
№ 62/11-2020 от 18.06.2020	5 853 042,7	3 095 294,2	6 101 862,6	-248 819,9	-195 000,0	9,8
№ 70/12-2020 от 16.07.2020	5 844 941,2	3 080 578,3	6 093 761,1	-248 819,9	-195 000,0	9,9
№ 83/14-2020 от 17.09.2020	5 761 008,2	2 939 029,0	6 003 770,4	-242 762,2	-188 942,3	10,0
№ 104/15-2020 от 28.09.2020	5 761 008,2	2 939 029,0	6 003 770,4	-242 762,2	-188 942,3	10,0
№ 108/16-2020 от 15.10.2020	5 776 635,2	2 997 709,2	6 019 397,4	-242 762,2	-188 942,3	9,9
№ 127/17-2020 от 28.10.2020	5 776 635,2	2 997 709,2	6 019 397,4	-242 762,2	-188 942,3	9,9
№ 130/18-2020 от 19.11.2020	5 824 290,1	2 993 944,2	6 067 052,3	-242 762,2	-188 942,3	9,9
№ 177/21-2020 от 28.12.2020	5 803 419,2	2 976 813,4	6 009 018,1	-205 598,9	-151 779,0	8,0



ОСНОВНЫЕ ПАРАМЕТРЫ ИСПОЛНЕНИЯ БЮДЖЕТА ГОРОДСКОГО ОКРУГА ЧЕХОВ





Бюджет городского округа Чехов по доходам за 2020 год исполнен в сумме 5 684 842,4 тыс. рублей, что составляет 98,0 к уточненному плану года.

По сравнению с бюджетом городского округа Чехов за 2019 год объем доходов снизился на 508 478,8 тыс. рублей или на 8,2 %.

Фактическое исполнение бюджета городского округа Чехов по налоговым и неналоговым доходам за 2020 год составило 3 039 387,4 тыс. рублей или 102,1 % к уточненному плану года. Наибольший удельный вес в структуре собственных доходов занимают налоговые доходы – 89,8 %. Их объем составил 2 730 176,9 тыс. рублей. Поступление неналоговых доходов в бюджет городского округа за отчетный период составило 309 210,5 тыс. рублей

Безвозмездных перечислений при уточненном плане года 2 826 605,8 тыс. рублей поступило 2 645 455,0 тыс. рублей

Бюджет городского округа Чехов по расходам за 2020 год исполнен в сумме 5 589 830,1 тыс. рублей при уточненном плане года 6 009 017,7 тыс. рублей, что составляет 93,0 % к плану года. По сравнению с бюджетом городского округа Чехов за 2019 год объем расходов уменьшился на 645 055,7 тыс. рублей или на 11,5 %.

Бюджет городского округа Чехов за 2020 год исполнен с профицитом в размере 95 012,3 тыс. рублей при планируемом дефиците 205 598,9 тыс. рублей.



Основные параметры исполнения бюджета городского округа Чехов

(тыс. рублей)

Наименование	2019 год отчет	2020 год	
		план	факт
Доходы – всего	6 193 321,2	5 803 419,2	5 684 842,4
Темп роста (в % к предыдущему году)	118,8		91,8
из них:			
- налоговые и неналоговые доходы	3 035 455,7	2 976 813,4	3 039 387,4
- безвозмездные поступления	3 157 865,5	2 826 605,8	2 645 455,0
Расходы - всего	6 234 885,8	6 009 017,7	5 589 830,1
Темп роста (в % к предыдущему году)	118,9		89,7
Дефицит (-), профицит(+)	-41 564,6	-205 598,9	95 012,3
Источники финансирования дефицита бюджета - всего,	41 564,6	205 598,9	-95 012,3
в том числе:			
Кредиты - всего,	75 000,0	151 779,0	-35 000,0
- получение	100 000,0	839 779,0	863 000,0
- погашение	-25 000,0	-688 000,0	-898 000,0
Изменение остатков средств бюджета	-33 435,4	53 819,9	-60 012,3
Объем муниципального долга	688 000,0	788 000,0	653 000,0



Сравнение доходов (с учетом межбюджетных трансфертов) и расходов бюджетов муниципальных образований Московской области на душу населения за 2020 год

(в рублях)

Наименование муниципальных образований Московской области	Среднегодовая численность населения за 2020 год (чел.)	Всего доходов	в том числе		Всего расходов
			налоговые и неналоговые доходы	безвозмездные поступления	
Городской округ Домодедово	183 095	46 960,33	26 265,35	20 694,98	44 454,96
Городской округ Наро-Фоминск	170 755	50 573,85	19 809,35	30 764,50	50 617,32
Городской округ Подольск	332 700	50 521,65	20 086,35	30 435,30	50 191,83
Городской округ Серпухов	161 367	52 398,74	21 039,79	31 358,95	53 548,80
Городской округ Ступино	119 699	54 386,42	26 533,23	27 853,19	53 903,73
Городской округ Чехов	132 222	42 994,68	22 987,00	20 007,68	42 276,10
<i>Справочно:</i> Муниципальные бюджеты в среднем по Московской области	7 699 681	46 808,25	22 465,31	24 342,94	47 167,01



ИСПОЛНЕНИЕ БЮДЖЕТА ГОРОДСКОГО ОКРУГА ЧЕХОВ



ПО ДОХОДАМ



Доходы бюджета

Доходы бюджета – объем денежных средств, который поступает в казну государства на безвозмездной и безвозвратной основе (например налоги юридических и физических лиц, административные платежи и сборы, безвозмездные поступления и другие).

Доходы бюджета

Налоговые доходы

Поступления от уплаты налогов, установленных Налоговым кодексом Российской Федерации:

- налог на доходы физических лиц
- акцизы
- единый налог на вмененный доход
- иные налоги

Неналоговые доходы

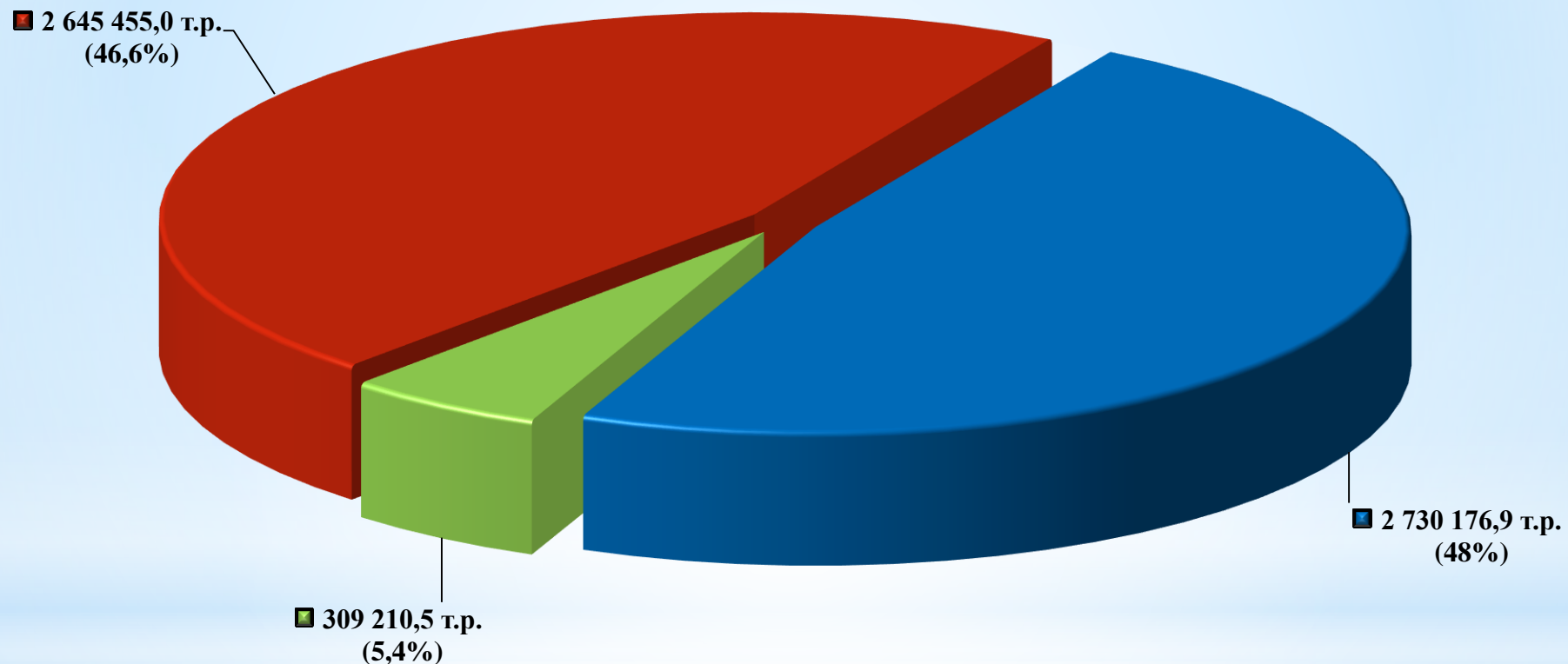
Поступления доходов от использования государственного (муниципального) имущества, от платных услуг, оказываемых казенными учреждениями, штрафных санкций за нарушение законодательства, иных неналоговых платежей

Безвозмездные поступления

Поступления доходы в виде финансовой помощи, полученной от бюджетов других уровней бюджетной системы Российской Федерации (межбюджетные трансферты), безвозмездные поступления от организаций и граждан



Структура поступлений доходов бюджета городского округа Чехов за 2020 год



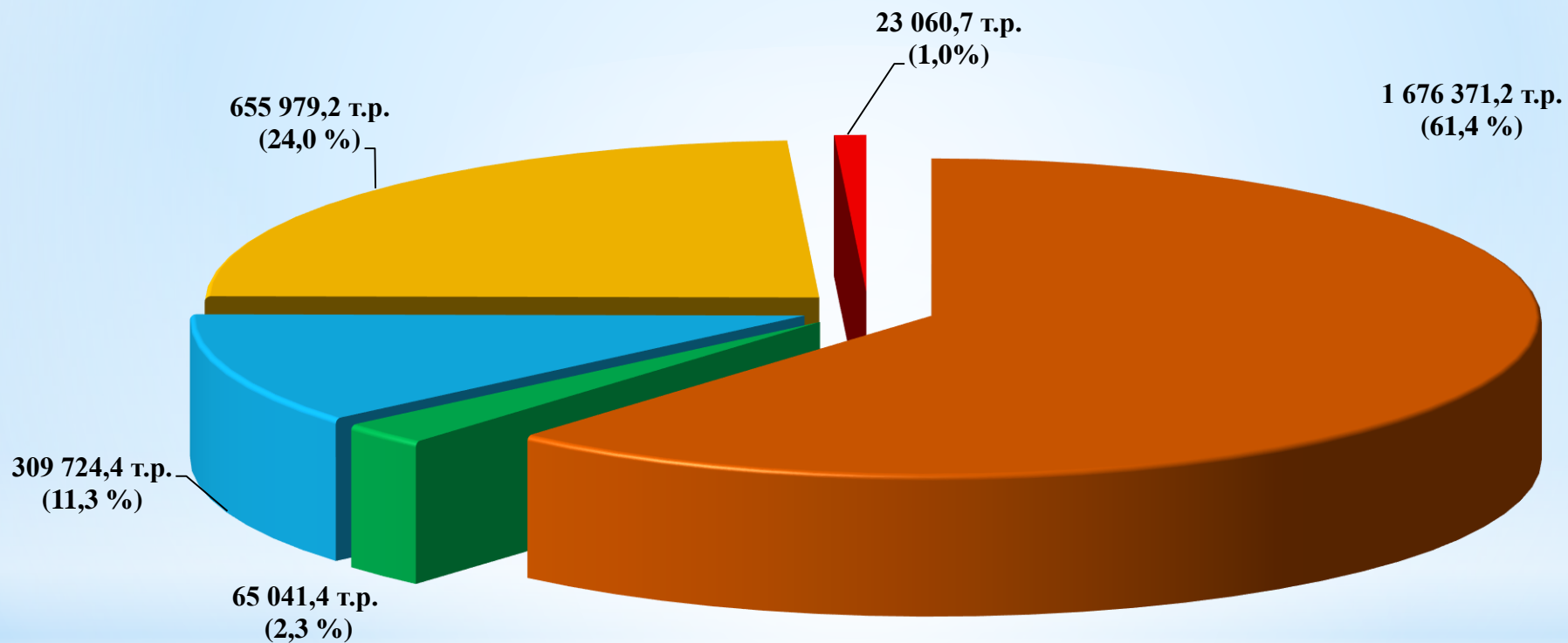
■ НАЛОГОВЫЕ ДОХОДЫ

■ НЕНАЛОГОВЫЕ ДОХОДЫ

■ БЕЗВОЗМЕЗДНЫЕ ПОСТУПЛЕНИЯ



Структура налоговых доходов бюджета городского округа Чехов за 2020 год



■ НАЛОГ НА ДОХОДЫ ФИЗИЧЕСКИХ ЛИЦ

■ ДОХОДЫ ОТ УПЛАТЫ АКЦИЗОВ НА НЕФТЕПРОДУКТЫ

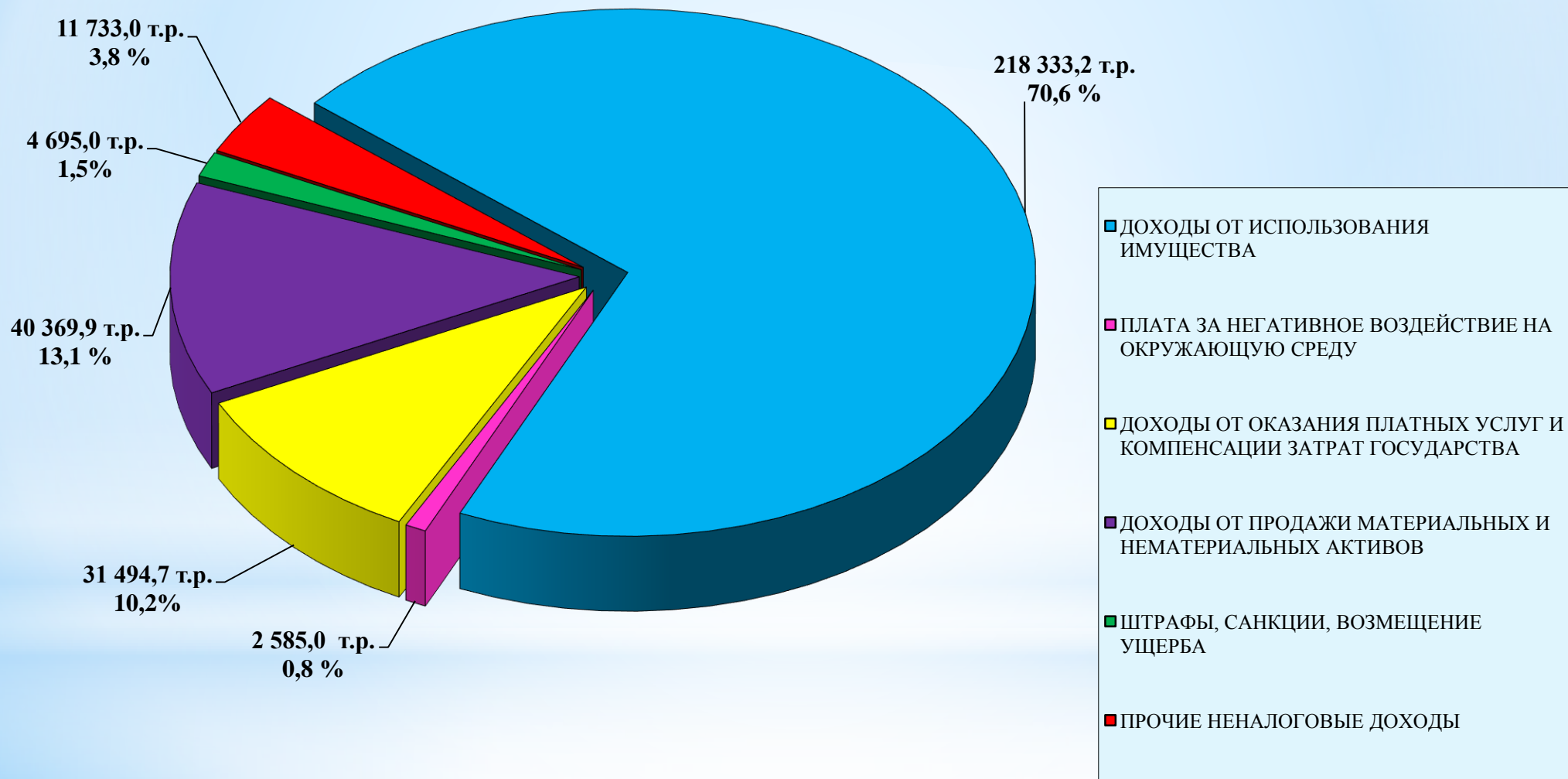
■ НАЛОГИ НА СОВОКУПНЫЙ ДОХОД

■ НАЛОГИ НА ИМУЩЕСТВО

■ ГОСПОШЛИНА

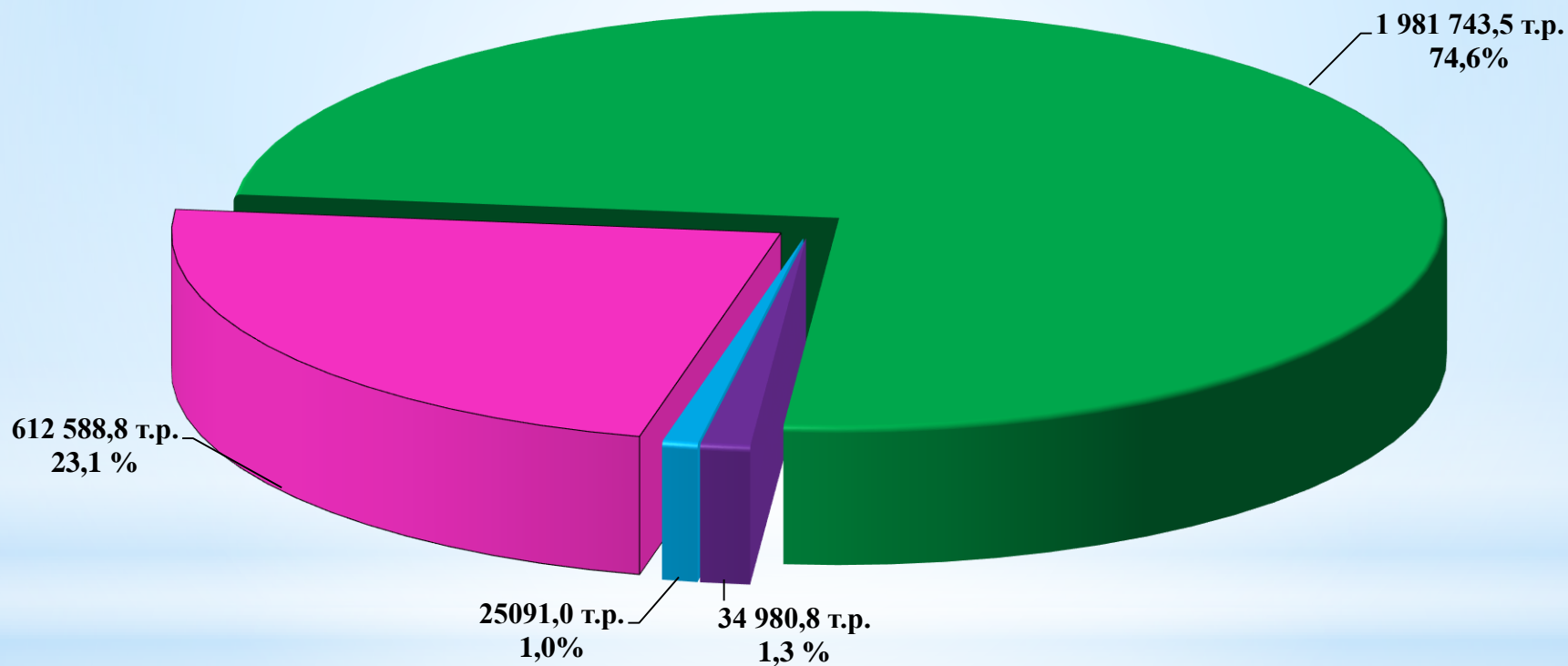


Структура поступлений неналоговых доходов бюджета городского округа Чехов за 2020 год





Структура безвозмездных поступлений от других бюджетов бюджетной системы РФ в бюджет городского округа Чехов за 2020 год



■ Дотации бюджетам бюджетной системы Российской Федерации

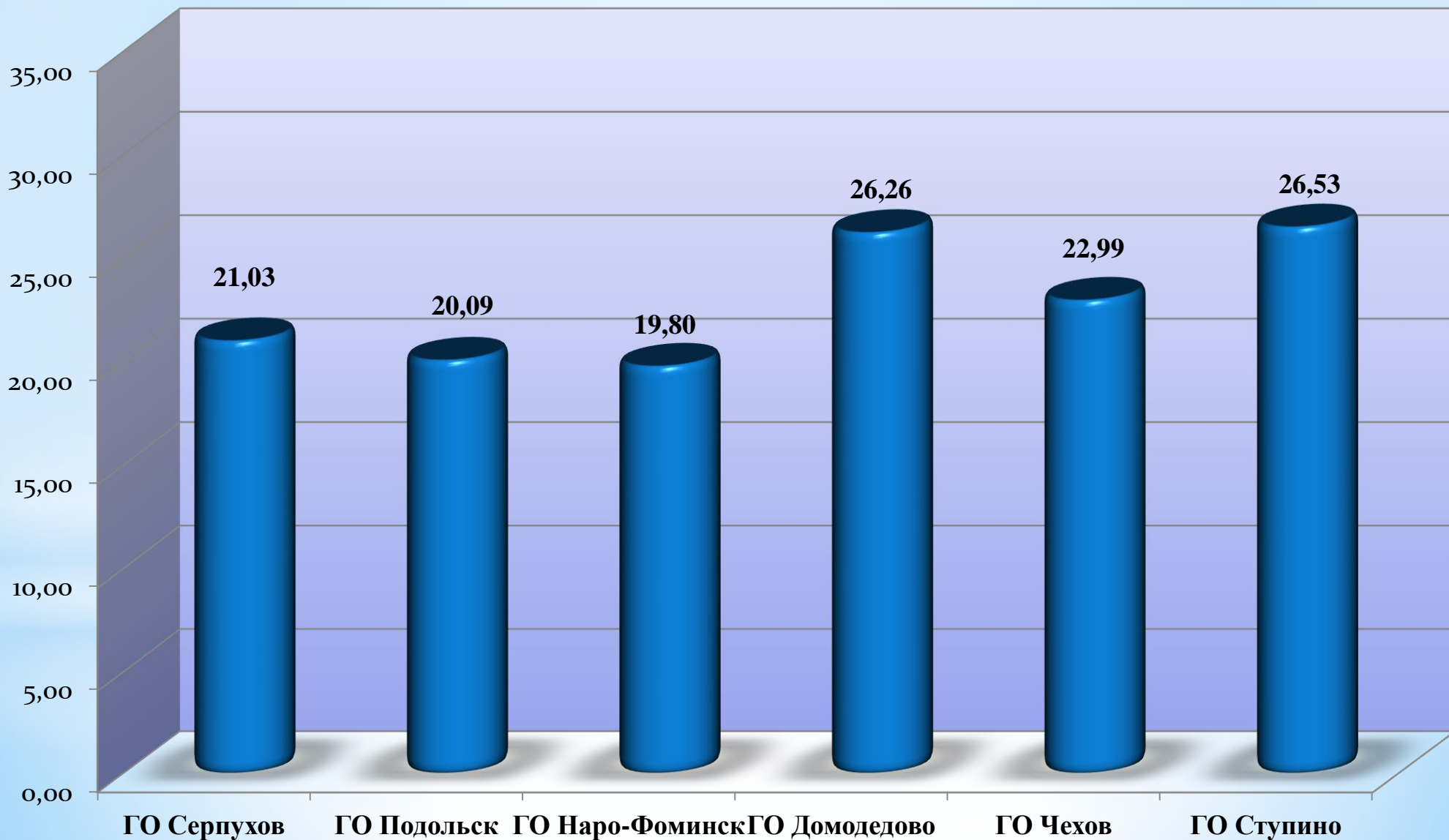
■ Субсидии бюджетам бюджетной системы Российской Федерации (межбюджетные субсидии)

■ Субвенции бюджетам бюджетной системы Российской Федерации

■ Другие межбюджетные трансферты



**Объем налоговых и неналоговых доходов бюджета городского округа Чехов
в расчете на душу населения в сравнении с другими городскими округами
Московской области за 2020 год (тыс. рублей)**





Бюджет городского округа Чехов по доходам за 2020 год исполнен в сумме 5 684 842,4 тыс. рублей, что составляет 98,0 % к уточненному плану года.

По сравнению с исполнением бюджета городского округа Чехов за 2019 год объем доходов снизился на 508 478,8 тыс. рублей или на 8,2%.

В связи со сложившейся в стране и мире эпидемиологической ситуацией и сопутствующей ей экономической ситуацией в Московской области в городском округе Чехов отмечалось замедление темпов роста показателей развития отраслей экономики, сократились поступления доходов в бюджет.

Фактическое исполнение бюджета городского округа Чехов по налоговым и неналоговым доходам за 2020 год составило 3 039 387,4 тыс. рублей или 102,1 % к уточненному плану года.

Наибольший удельный вес в структуре налоговых и неналоговых доходов занимают налоговые доходы – 89,8 %. Их объем составляет 2 730 176,9 тыс. рублей.

Практически весь объем налоговых доходов бюджета администрируется федеральными органами государственной власти:

- федеральной налоговой службой – 2 664 944,9 тыс. рублей или 97,61 %;
- федеральным казначейством – 65 041,5 тыс. рублей или 2,38 %.

Анализ итогов исполнения бюджетных назначений по доходам показывает, что плановые показатели по налоговым доходам бюджета городского округа в 2020 году выполнены на 101,4 % (план – 2 691 269,0 тыс. рублей, факт – 2 730 176,9 тыс. рублей).

В составе налоговых доходов преобладают следующие доходные источники: налог на доходы физических лиц (61,4 %), налоги на имущество (24,0%), налоги на совокупный доход (11,3 %).

Доля неналоговых доходов в общей сумме налоговых и неналоговых доходов бюджета в 2020 году составила 11,3%. Объем их поступлений – 309 210,4 тыс. рублей.

Практически весь объем неналоговых доходов бюджета администрируется главными администраторами – органами местного самоуправления – 303 978,4 тыс. рублей или 98,3 %.

Безвозмездные поступления в отчетном году составили 2 645 455,0 тыс. рублей или 93,6 % к уточненным плановым назначениям (2 826 605,8 тыс. рублей), с уменьшением к уровню 2019 года на 512 410,5 тыс. рублей или 16,2%.



Меры по мобилизации доходов бюджета городского округа Чехов

В отчетном периоде в возникших экономических условиях в городском округе предпринимались все необходимые меры по обеспечению выполнения плановых назначений по налоговым и неналоговым доходам бюджета муниципального образования.

В 2020 году активно функционировала Межведомственная комиссия по мобилизации доходов бюджетов и легализации налоговой базы и базы страховых взносов, работа которой была направлена на пополнение доходной части бюджета за счет налоговых и неналоговых поступлений, на повышение уровня заработной платы работников предприятий и организаций, легализацию доходов в сфере трудовых отношений и сокращение неформального рынка труда.

В рамках выполнения мероприятий Плана развития доходной базы консолидированного бюджета Московской области на 2020-2022 годы, утвержденного 08.04.2020г. первым Вице-губернатором Московской области И.Н. Габдрахмановым, Администрацией городского округа Чехов совместно с Инспекцией ФНС по г. Чехову и службой судебных приставов проводилась работа с должниками по налоговым и неналоговым платежам.

Администраторы доходных источников в течение финансового года ответственно осуществляли контроль за полнотой и своевременностью поступлений в бюджет, а также проводили работу по выявлению и уточнению вида и принадлежности невыясненных поступлений.



Поступления доходов в бюджет городского округа Чехов за 2020 год

(тыс. рублей)

Наименование доходов	Отчет об исполнении консолидированного бюджета за 2018 год	Отчет об исполнении бюджета за 2019 год	2020 год		
			назначено	исполнено	процент исполнения
ДОХОДЫ – всего, в том числе:	5 212 337,1	6 193 321,2	5 803 419,2	5 684 842,4	98,0
НАЛОГОВЫЕ И НЕНАЛОГОВЫЕ ДОХОДЫ - всего, в том числе:	2 695 697,2	3 035 455,7	2 976 813,4	3 039 387,4	102,1
Налог на доходы физических лиц	1 320 398,7	1 630 460,4	1 654 728,5	1 676 371,2	101,3
Доходы от уплаты акцизов на нефтепродукты	32 007,5	40 207,6	66 256,0	65 041,4	98,2
Налог, взимаемый в связи с применением упрощенной системы налогообложения	183 036,2	225 634,8	231 596,7	238 209,1	102,9
Единый налог на вмененный доход для отдельных видов деятельности	63 128,6	57 486,9	43 937,0	44 152,0	100,5
Единый сельскохозяйственный налог	2 281,7	12,0	1,0	0,7	70,0
Налог, взимаемый в связи с применением патентной системы налогообложения	16 864,0	26 121,1	26 149,8	27 362,6	104,6
Налог на имущество физических лиц	83 050,6	108 592,7	123 800,0	125 881,3	101,7
Земельный налог	583 751,2	603 697,1	520 000,0	530 097,9	101,9
Государственная пошлина	20 080,9	22 644,7	24 800,0	23 060,7	93,0



Наименование доходов	Отчет об исполнении консолидированного бюджета за 2018 год	Отчет об исполнении бюджета за 2019 год	2020 год		
			назначено	исполнено	процент исполнения
Доходы от использования имущества, находящегося в государственной и муниципальной собственности	215 839,5	170 370,4	199 385,1	218 333,2	109,5
Платежи при пользовании природными ресурсами	4 761,0	3 220,5	3 356,0	2 585,0	77,0
Доходы от оказания платных услуг (работ) и компенсации затрат государства	50 929,1	64 028,4	27 084,5	31 494,7	116,3
Доходы от продажи материальных и нематериальных активов	97 088,4	75 398,8	38 051,5	40 369,6	106,1
Штрафы, санкции, возмещение ущерба	12 348,5	8 306,0	4 347,9	4 695,0	108,0
Прочие неналоговые доходы	10 130,0	-725,7	13 319,4	11 733,0	88,1
БЕЗВОЗМЕЗДНЫЕ ПОСТУПЛЕНИЯ - всего, в том числе:	2 516 639,9	3 157 865,5	2 826 605,8	2 645 455,0	93,6
Безвозмездные поступления от других бюджетов - всего, в том числе:	2 524 199,2	3 184 389,5	2 825 120,8	2 654 404,1	94,0
Дотации	318 107,0	3 728,0	25 091,0	25 091,0	100,0
Субсидии	259 865,2	1 056 188,7	773 126,4	612 588,8	79,2
Субвенции	1 937 382,4	1 981 987,6	1 991 673,0	1 981 743,5	99,5
Иные межбюджетные трансферты	8 844,6	142 485,2	35 230,4	34 980,8	99,3
Прочие безвозмездные поступления в бюджеты	1 526,5	1 957,9	1 485,0	1 484,4	100,0
Возвраты остатков субсидий, субвенций и иных межбюджетных трансфертов, имеющих целевое назначение прошлых лет	-9 085,8	-28 481,9		- 10 443,6	



ИСПОЛНЕНИЕ БЮДЖЕТА ГОРОДСКОГО ОКРУГА ЧЕХОВ ПО РАСХОДАМ





Расходы бюджета

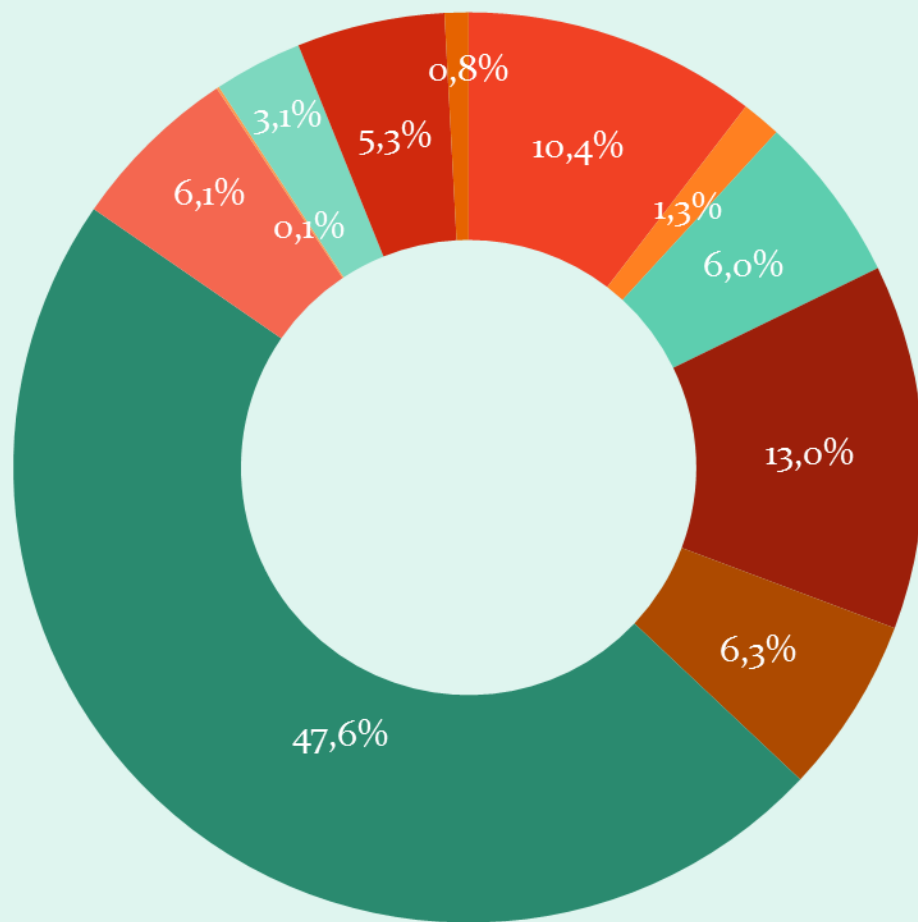
Расходы бюджета – денежные средства, направляемые на финансовое обеспечение функций государства и удовлетворение общественных потребностей в сфере образования, здравоохранения, жилищно-коммунального хозяйства, физкультуры и спорта, культуры и других.



Бюджет городского округа Чехов в 2020 году являлся социально ориентированным. Расходы на образование, культуру, здравоохранение, социальную политику, физическую культуру и спорт составили 3 475 305,7 тыс. рублей, или 62,2 процента в общем объеме расходов бюджета.



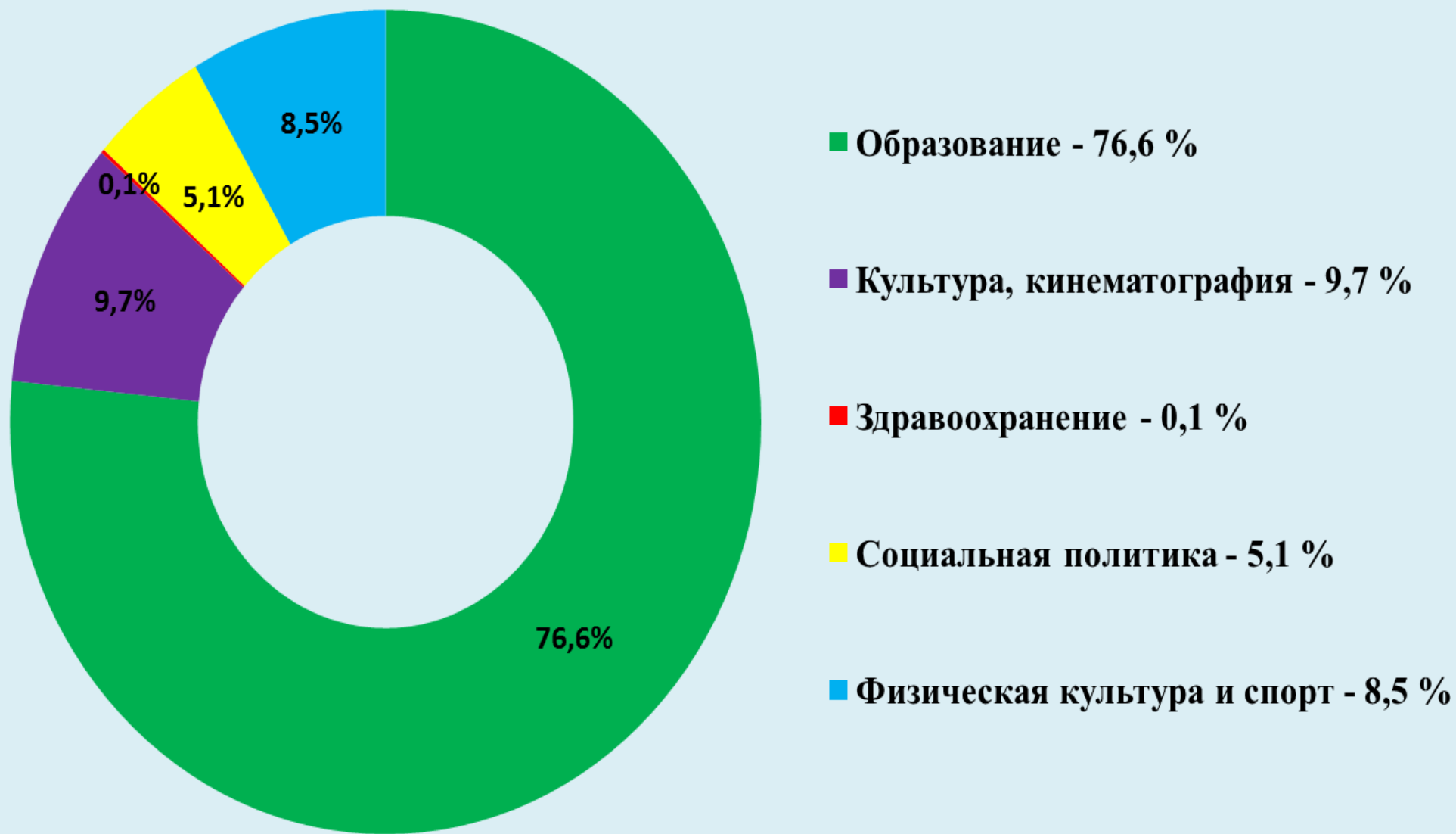
Структура расходов бюджета городского округа Чехов за 2020 год



- **Общегосударственные расходы 10,4 %**
- **Национальная оборона, национальная безопасность 1,3 %**
- **Национальная экономика 6,0 %**
- **Жилищно-коммунальное хозяйство 13,0 %**
- **Охрана окружающей среды 6,3 %**
- **Образование 47,6 %**
- **Культура и кинематография 6,1 %**
- **Здравоохранение 0,1 %**
- **Социальная политика 3,1 %**
- **Физическая культура и спорт 5,3 %**
- **Обслуживание гос. и муницип. долга 0,8 %**

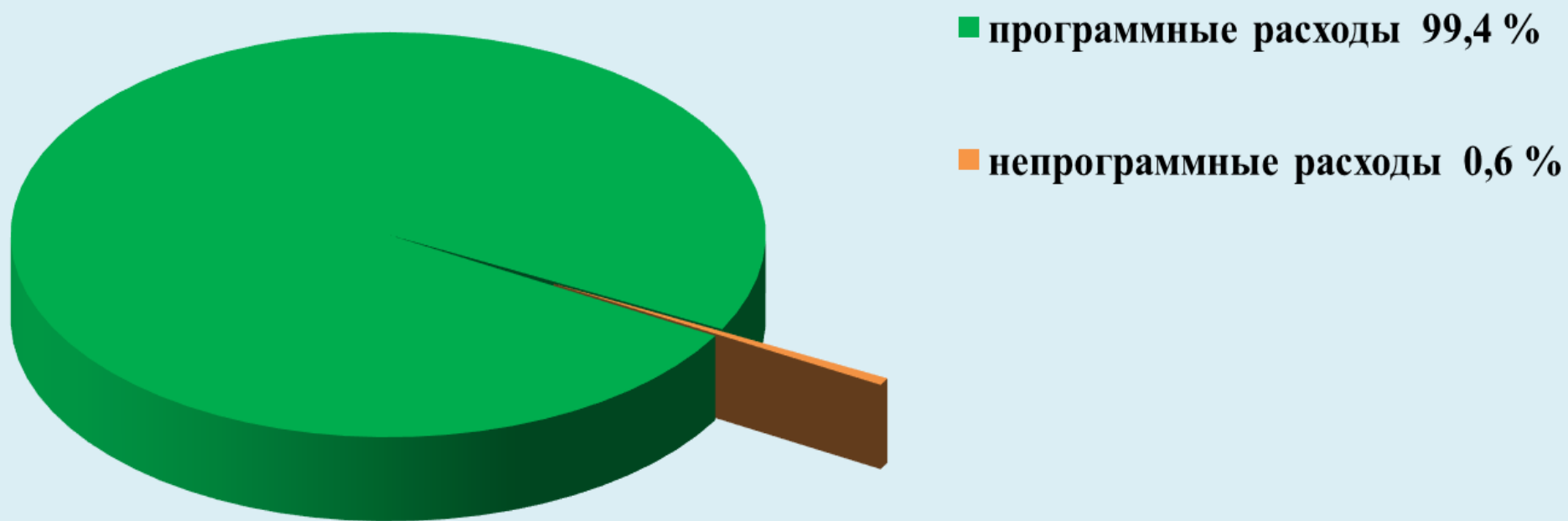


Структура расходов бюджета городского округа Чехов на социально-культурную сферу за 2020 год





Структура расходов бюджета городского округа Чехов в разрезе программных и непрограммных расходов за 2020 год





Бюджет городского округа Чехов по расходам за 2020 год исполнен в сумме 5 589 830,1 тыс. рублей при уточненном плане года 6 009 017,7 тыс. рублей, что составляет 93,0 % к плану года. По сравнению с исполнением бюджета городского округа Чехов за 2019 год объем расходов уменьшился на 645 055,7 тыс. рублей или на 10,3 %. Наибольшую долю в расходах бюджета составили расходы на образование (47,6 %), жилищно-коммунальное хозяйство (13,0 %), общегосударственные вопросы (10,4 %), охрану окружающей среды (6,3 %), национальную экономику (6,0 %), культуру (6,1 %), физическую культуру и спорт (5,3 %), социальную политику (3,1 %).

Структура расходов бюджета городского округа Чехов отражает социальную направленность бюджета. Расходы на социально - культурную сферу при уточненном плане года 3 622 894,2 тыс. рублей составили 3 475 305,7 тыс. рублей или 95,9 % к плану года. Удельный вес данных расходов в общем объеме расходов бюджета составил 62,2 %.

Доля расходов на заработную плату и начисления на выплаты по оплате труда в 2020 году составила 59,4 % в общем объеме расходов бюджета. Средства освоены в сумме 3 319 702,0 тыс. рублей при уточненном плане года 3 383 583,9 тыс. рублей или на 98,1 % к плану года.

В 2020 году на реализацию муниципальных программ городского округа Чехов было направлено 5 556 856,5 тыс. рублей или 99,4 % от общего объема расходов бюджета городского округа Чехов.

Финансовое обеспечение расходных обязательств городского округа Чехов, возникающих при выполнении отдельных государственных полномочий Российской Федерации и Московской области, в 2020 году осуществлялось за счет субвенций, перечисленных из бюджета Московской области. Сумма данных расходов составила 1 958 905,0 тыс. рублей, в том числе:

на финансовое обеспечение государственных гарантий реализации прав граждан на получение общедоступного и бесплатного дошкольного, начального общего, основного общего, среднего общего образования, также дополнительного образования в муниципальных общеобразовательных организациях в Московской области, включая расходы на оплату труда, приобретение учебников и учебных пособий, средств обучения, игр, игрушек (за исключением расходов на содержание зданий и оплату коммунальных услуг), выплату ежемесячной денежной компенсации педагогическим работникам в целях содействия их обеспечению книгоиздательской продукцией и периодическими изданиями в сумме 1 128 389,9 тыс. рублей,



на ежемесячное денежное вознаграждение за классное руководство педагогическим работникам муниципальных общеобразовательных организаций (финансовое обеспечение государственных гарантий реализации прав граждан на получение общедоступного и бесплатного дошкольного, начального общего, основного общего, среднего общего образования в муниципальных общеобразовательных организациях в Московской области, обеспечение дополнительного образования детей в муниципальных общеобразовательных организациях в Московской области, включая расходы на оплату труда, приобретение учебников и учебных пособий, средств обучения, игр, игрушек (за исключением расходов на содержание зданий и оплату коммунальных услуг)), в сумме 15 395,6 тыс. рублей,

на финансовое обеспечение государственных гарантий реализации прав граждан на получение общедоступного и бесплатного дошкольного образования в муниципальных дошкольных образовательных организациях в Московской области, включая расходы на оплату труда, приобретение учебников и учебных пособий, средств обучения, игр, игрушек (за исключением расходов на содержание зданий и оплату коммунальных услуг) в сумме 576 221,0 тыс. рублей,

на финансовое обеспечение получения гражданами дошкольного образования в частных дошкольных образовательных организациях в Московской области, включая расходы на оплату труда, приобретение учебников и учебных пособий, средств обучения, игр, игрушек (за исключением расходов на содержание зданий и оплату коммунальных услуг) в сумме 6 133,0 тыс. рублей,

на частичную компенсацию стоимости питания отдельным категориям обучающихся в муниципальных общеобразовательных организациях в Московской области и в частных общеобразовательных организациях в Московской области, осуществляющих образовательную деятельность по имеющим государственную аккредитацию основным общеобразовательным программам, обучающимся по очной форме обучения (за исключением обучающихся по основным общеобразовательным программам начального общего образования в муниципальных общеобразовательных организациях, кроме детей из многодетных семей), в сумме 20 695,3 тыс. рублей,

на частичную компенсацию стоимости питания отдельным категориям обучающихся в муниципальных общеобразовательных организациях в Московской области и в частных общеобразовательных организациях в Московской области, осуществляющих образовательную деятельность по имеющим государственную аккредитацию основным общеобразовательным программам, обучающимся по очной форме обучения, в сумме 34 676,3 тыс. рублей,



на обеспечение переданного государственного полномочия Московской области по созданию комиссий по делам несовершеннолетних и защите их прав городских округов и муниципальных районов Московской области, в сумме 6 464,4 тыс. рублей,

на обеспечение переданных муниципальным районам и городским округам Московской области государственных полномочий по временному хранению, комплектованию, учету и использованию архивных документов, относящихся к собственности Московской области и временно хранящихся в муниципальных архивах, в сумме 4 914,1 тыс. рублей,

на предоставление гражданам Российской Федерации, имеющим место жительства в Московской области, субсидий на оплату жилого помещения и коммунальных услуг в сумме 55 645,6 тыс. рублей,

на оплату расходов, связанных с компенсацией проезда к месту учебы и обратно отдельным категориям обучающихся по очной форме обучения муниципальных общеобразовательных организаций в Московской области, в сумме 32,2 тыс. рублей,

на выплаты компенсации родительской платы за присмотр и уход за детьми, осваивающими образовательные программы дошкольного образования в организациях Московской области, осуществляющих образовательную деятельность, в сумме 40 766,8 тыс. рублей,

на предоставление жилых помещений детям-сиротам и детям, оставшимся без попечения родителей, лицам из их числа по договорам найма специализированных жилых помещений в сумме 44 967,3 тыс. рублей,

на осуществление отдельных государственных полномочий в части присвоения адресов объектам адресации, изменения и аннулирования адресов, присвоения наименований элементам улично-дорожной сети (за исключением автомобильных дорог федерального значения, автомобильных дорог регионального или межмуниципального значения, местного значения муниципального района), наименований элементам планировочной структуры, изменения, аннулирования таких наименований, согласования переустройства и перепланировки помещений в многоквартирном доме, в сумме 3 726,3 тыс. рублей,

на осуществление государственных полномочий в области земельных отношений в сумме 13 845,7 тыс. рублей,

на осуществление переданных полномочий Московской области по организации мероприятий при осуществлении деятельности по обращению с животными без владельцев, в сумме 2 421,5 тыс. рублей,



на создание административных комиссий, уполномоченных рассматривать дела об административных правонарушениях в сфере благоустройства, в сумме 358,6 тыс. рублей,

на осуществление переданных полномочий Московской области по оформлению сибиреязвенных скотомогильников в собственность Московской области, обустройству и содержанию сибиреязвенных скотомогильников, находящихся в собственности Московской области, в сумме 450,2 тыс. рублей,

на осуществление отдельных государственных полномочий в части подготовки и направления уведомлений о соответствии (несоответствии) указанных в уведомлении о планируемом строительстве параметров объекта индивидуального жилищного строительства или садового дома установленным параметрам и допустимости размещения объекта индивидуального жилищного строительства или садового дома на земельном участке, уведомлений о соответствии (несоответствии) построенных или реконструированных объектов индивидуального жилищного строительства или садового дома требованиям законодательства о градостроительной деятельности в сумме 3 801,1 тыс. рублей.

Общий объем средств, направленных на исполнение публичных нормативных обязательств, составил 6 476,4 тыс. рублей, в том числе:

- расходы, связанные с предоставлением льгот гражданам, удостоенным почетного звания «Почетный гражданин муниципального образования» – 1 511,0 тыс. рублей,

- ежемесячные доплаты к пенсиям отдельным категориям пенсионеров в соответствии с Решением Совета депутатов городского округа Чехов – 192,0 тыс. рублей,

- единовременная материальная помощь отдельным категориям граждан в связи с празднованием годовщины Победы в Великой Отечественной войне 1941 – 1945 годов – 1 488,0 тыс. рублей,

- оказание материальной помощи гражданам, находящимся в трудной жизненной ситуации – 1 682,0 тыс. рублей;

- оказание материальной помощи семьям погибших воинов - участникам боевых действий – 120,0 тыс. рублей,

- оказание материальной помощи гражданам за счет доходов, поступивших от проведения Дня благотворительного труда, – 1 483,4 тыс. рублей.

Исполнение расходов бюджета городского округа Чехов по разделам и подразделам классификации расходов за 2020 год

(тыс. рублей)

Наименование раздела, подраздела	Рз	ПР	Отчет 2018 год	Отчет 2019 год	2020 год		
					назначено	исполнено	процент исполнения
Общегосударственные вопросы	01		452 733,1	565 846,3	605 231,7	582 731,8	96,3
Функционирование высшего должностного лица субъекта Российской Федерации и муниципального образования	01	02	2 102,3	2 324,7	2 532,4	1 763,6	69,6
Функционирование законодательных (представительных) органов государственной власти и представительных органов муниципальных образований	01	03	6 556,1	6 332,9	7 076,6	6 589,6	93,1
Функционирование Правительства Российской Федерации, высших исполнительных органов государственной власти субъектов Российской Федерации, местных администраций	01	04	118 162,6	113 619,8	137 559,0	132 556,4	96,4
Обеспечение деятельности финансовых, налоговых и таможенных органов и органов финансового (финансово-бюджетного) надзора	01	06	35 029,1	39 820,4	39 701,2	39 112,0	98,5
Резервные фонды	01	11	0	0	173,0	0	0
Другие общегосударственные расходы	01	13	290 883,0	403 748,5	418 189,5	402 710,2	96,3
Национальная оборона	02		57,5	55,2	63,0	59,3	94,1
Мобилизационная и вневойсковая подготовка	02	03	0	0	1,0	0	0
Мобилизационная подготовка экономики	02	04	57,5	55,2	62,0	59,3	95,6



Наименование раздела, подраздела	Рз	ПР	Отчет 2018 год	Отчет 2019 год	2020 год		
					назначено	исполнено	процент исполнения
Национальная безопасность и правоохранительная деятельность	03		63 492,9	67 831,5	84 124,8	75 555,1	89,8
Защита населения и территории от чрезвычайных ситуаций природного и техногенного характера, гражданская оборона	03	09	53 920,0	58 783,1	60 879,0	59 269,3	97,4
Другие вопросы в области национальной безопасности и правоохранительной деятельности	03	14	9 572,9	9 048,4	23 245,8	16 285,8	70,1
Национальная экономика	04		349 293,1	366 962,2	366 165,1	333 427,5	91,1
Сельское хозяйство	04	05	2 017,0	1 060,9	6 396,7	3 800,4	59,4
Водное хозяйство	04	06	1 591,0	631,0	7 254,0	7 247,5	99,9
Лесное хозяйство	04	07	0	0	654,8	653,9	99,9
Транспорт	04	08	60 683,2	44 087,7	35 935,2	33 797,4	94,1
Дорожное хозяйство (дорожные фонды)	04	09	233 765,8	247 851,9	271 253,3	248 021,7	91,4
Связь и информатика	04	10	24 363,2	47 382,7	24 813,4	20 971,5	84,5
Другие вопросы в области национальной экономики	04	12	26 872,9	25 948,0	19 857,7	18 935,1	95,4
Жилищно-коммунальное хозяйство	05		617 191,3	716 326,6	929 385,4	724 482,9	78,0
Жилищное хозяйство	05	01	90 361,9	102 053,3	43 812,7	34 355,2	78,4
Коммунальное хозяйство	05	02	19 613,4	147 023,0	358 528,0	195 010,9	54,4
Благоустройство	05	03	488 898,6	448 184,6	507 045,2	475 688,8	93,8
Другие вопросы в области жилищно-коммунального хозяйства	05	05	18 317,4	19 065,7	19 999,5	19 428,0	97,1



Наименование раздела, подраздела	Рз	ПР	Отчет 2018 год	Отчет 2019 год	2020 год		
					назначено	исполнено	процент исполнения
Охрана окружающей среды	06		108 661,0	797 815,8	352 253,5	351 031,0	99,7
Охрана объектов растительного и животного мира и среды их обитания	06	03	92 050,2	37 137,9	25 240,6	24 763,2	98,1
Другие вопросы в области охраны окружающей среды	06	05	16 610,8	760 677,9	327 012,9	326 267,8	99,8
Образование	07		2 689 697,9	2 726 323,3	2 771 011,9	2 661 937,4	96,1
Дошкольное образование	07	01	919 766,7	897 827,6	923 583,8	876 651,4	94,9
Общее образование	07	02	1 443 682,1	1 496 919,0	1 520 837,6	1 469 387,5	96,6
Дополнительное образование детей	07	03	172 275,1	166 810,5	170 009,2	164 923,2	97,0
Профессиональная подготовка, переподготовка и повышение квалификации	07	05	5 938,4	3 928,8	3 018,3	2 433,3	80,6
Молодежная политика	07	07	13 536,2	14 275,0	10 248,2	9 627,2	93,9
Другие вопросы в области образования	07	09	134 499,4	146 562,4	143 314,8	138 914,8	96,9
Культура, кинематография	08		358 022,7	364 112,5	358 704,9	338 774,1	94,4
Культура	08	01	319 846,3	322 114,2	305 846,5	288 441,0	94,3
Другие вопросы в области культуры и кинематографии	08	04	38 176,4	41 998,3	52 858,4	50 333,1	95,2
Здравоохранение	09		31 581,8	26 869,9	5 355,9	5 193,0	97,0
Другие вопросы в области здравоохранения	09	09	31 581,8	26 869,9	5 355,9	5 193,0	97,0



Наименование раздела, подраздела	Рз	ПР	Отчет 2018 год	Отчет 2019 год	2020 год		
					назначено	исполнено	процент исполнения
Социальная политика	10		165 558,8	172 132,2	180 959,2	175 656,5	97,1
Пенсионное обеспечение	10	01	17 557,9	19 507,0	19 821,1	19 816,1	100,0
Социальное обеспечение населения	10	03	53 018,0	56 038,7	69 595,4	68 553,3	98,5
Охрана семьи и детства	10	04	94 753,1	95 931,6	90 340,4	86 091,5	95,3
Другие вопросы в области социальной политики	10	06	229,8	654,9	1 202,3	1 195,6	99,4
Физическая культура и спорт	11		357 928,9	387 403,0	306 862,3	293 744,7	95,7
Физическая культура	11	01	357 928,9	387 403,0	306 862,2	293 744,6	95,7
Массовый спорт	11	02	0	0	0,1	0,1	100,0
Обслуживание государственного и муниципального долга	13		49 077,9	43 207,3	48 900,0	47 236,8	96,6
Обслуживание государственного внутреннего и муниципального долга	13	01	49 077,9	43 207,3	48 900,0	47 236,8	96,6
ВСЕГО			5 243 296,9	6 234 885,8	6 009 017,7	5 589 830,1	93,0



Исполнение бюджета городского округа Чехов по ведомственной структуре расходов за 2020 год

(тыс. рублей)

Код	Наименование главного распорядителя средств бюджета	Отчет 2018 год	Отчет 2019 год	2020 год		
				назначено	исполнено	процент исполнения
001	Администрация городского округа Чехов	624 373,8	753 402,8	912 499,5	866 807,0	95,0
003	Управление финансов Администрации городского округа Чехов	28 363,1	31 369,1	30 717,8	30 200,2	98,3
004	Управление жилищно-коммунального хозяйства Администрации городского округа Чехов	325 637,6	1 120 010,4	844 819,3	661 899,6	78,3
005	Управление образования Администрации городского округа Чехов	2 625 831,9	2 636 103,7	2 679 485,7	2 568 058,9	95,8
006	Управление развитием отраслей социальной сферы Администрации городского округа Чехов	833 348,9	857 717,2	663 849,8	641 802,1	96,7
008	Контрольно-счетная палата городского округа Чехов	9 273,6	10 285,7	10 736,1	10 599,1	98,7
010	Управление земельно-имущественного комплекса Администрации городского округа Чехов	37 739,5	73 772,3	65 523,7	61 591,2	94,0
011	Управление благоустройства Администрации городского округа Чехов	748 566,7	744 551,6	786 627,8	734 759,7	93,4
012	Управление капитального строительства и ремонта Администрации городского округа Чехов	0	0	5 425,7	5 327,1	98,2
702	Совет депутатов городского округа Чехов	10 161,8	7 673,0	9 332,3	8 785,2	94,1
	ВСЕГО	5 243 296,9	6 234 885,8	6 009 017,7	5 589 830,1	93,0



МУНИЦИПАЛЬНЫЕ ПРОГРАММЫ ГОРОДСКОГО ОКРУГА ЧЕХОВ





Расходы на реализацию мероприятий муниципальных программ городского округа Чехов за 2020 год при уточненном плане года 5 974 738,5 тыс. рублей составили 5 556 856,5 тыс. рублей или 93,0 % к плану года.

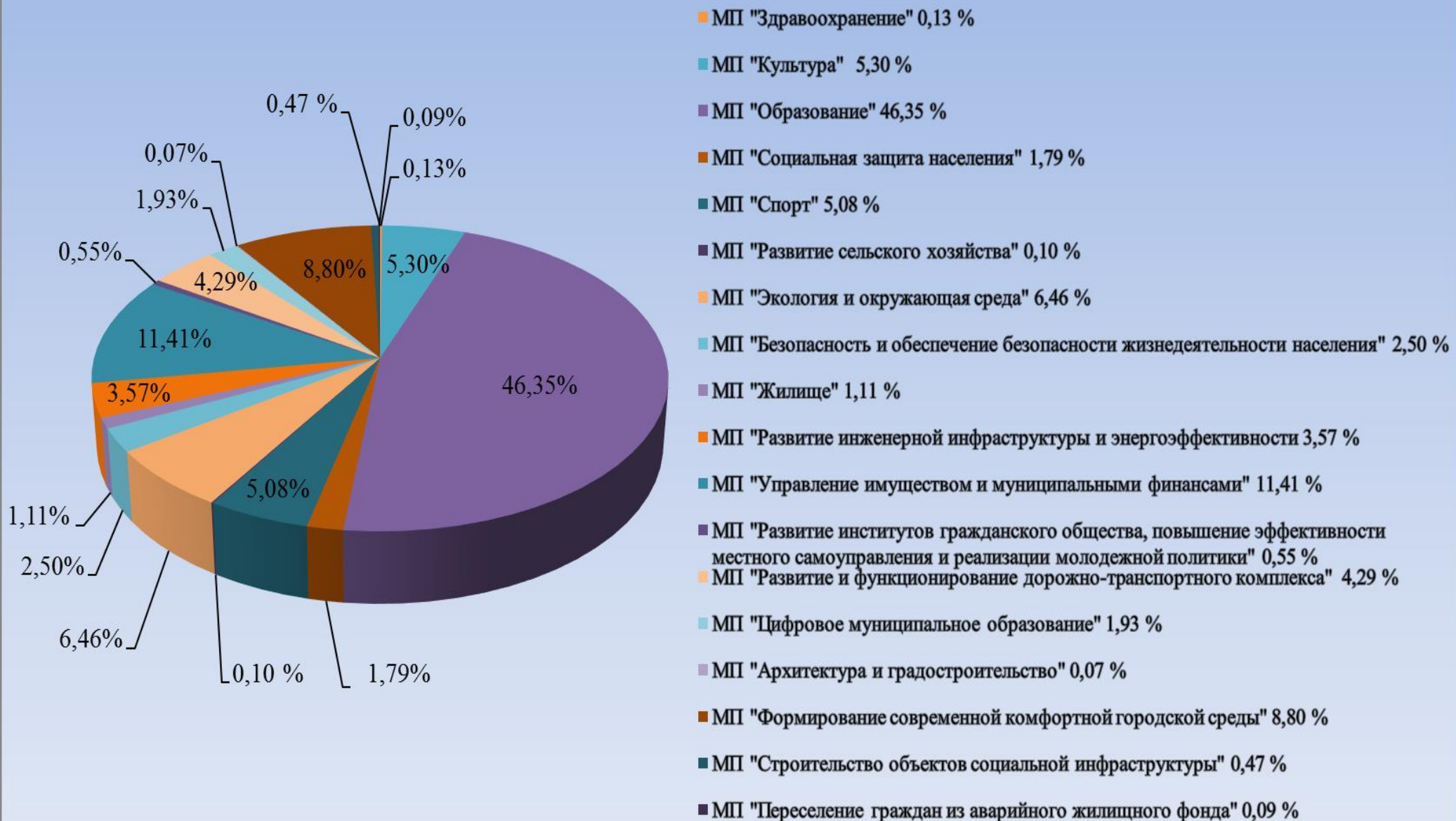
Удельный вес расходов в рамках муниципальных программ составил 99,4 % в общем объеме расходов бюджета городского округа Чехов.

По сравнению с 2019 годом объем расходов в рамках муниципальных программ уменьшился на 657 950,1 тыс. рублей.

Расходы в рамках муниципальных программ на одного жителя городского округа Чехов составили в 2020 году 41 905 рублей.



Сведения о расходах бюджета городского округа Чехов за 2020 год в разрезе муниципальных программ





Сведения о расходах бюджета городского округа Чехов по муниципальным программам за 2020 год

(тыс. рублей)

№	Наименование программы	Назначено	Исполнено	Процент исполнения
1	Муниципальная программа «Здравоохранение»	8 130,0	7 415,3	91,2
1.1	Подпрограмма «Финансовое обеспечение системы организации медицинской помощи»	8 130,0	7 415,3	91,2
2	Муниципальная программа «Культура»	310 828,7	294 775,6	94,8
2.1	Подпрограмма «Развитие музейного дела и народных художественных промыслов»	7 870,0	7 420,0	94,3
2.2	Подпрограмма «Развитие библиотечного дела»	50 490,0	49 010,0	97,1
2.3	Подпрограмма «Развитие профессионального искусства, гастрольно-концертной и культурно-досуговой деятельности, кинематографии»	238 603,0	224 873,2	94,2
2.4	Подпрограмма «Укрепление материально-технической базы государственных и муниципальных учреждений культуры»	7 083,3	7 037,6	99,4
2.5	Подпрограмма «Развитие архивного дела»	6 782,4	6 434,8	94,9
3	Муниципальная программа «Образование»	2 681 746,6	2 575 363,9	96,0
3.1	Подпрограмма «Дошкольное образование»	962 472,0	913 193,7	94,9
3.2	Подпрограмма «Общее образование»	1 494 836,1	1 446 733,9	96,8
3.3	Подпрограмма «Дополнительное образование, воспитание и психолого-социальное сопровождение детей»	167 463,9	163 438,3	97,6
3.4	Обеспечивающая подпрограмма	56 974,6	51 998,1	91,3
4	Муниципальная программа «Социальная защита населения»	101 504,0	99 511,6	98,0
4.1	Подпрограмма «Социальная поддержка граждан»	83 866,2	82 241,0	98,1



№	Наименование программы	Назначено	Исполнено	Процент исполнения
4.2	Подпрограмма «Доступная среда»	4 177,0	3 823,4	91,5
4.3	Подпрограмма «Развитие системы отдыха и оздоровления детей»	11 711,8	11 700,0	99,9
4.4	Подпрограмма «Развитие и поддержка социально ориентированных некоммерческих организаций»	1 749,0	1 747,2	99,9
5	Муниципальная программа «Спорт»	295 551,0	282 434,2	95,6
5.1	Подпрограмма «Развитие физической культуры и спорта»	295 551,0	282 434,2	95,6
6	Муниципальная программа «Развитие сельского хозяйства»	7 993,2	5 327,9	66,7
6.1	Подпрограмма «Развитие мелиорации земель сельскохозяйственного назначения»	796,2	740,7	93,0
6.2	Подпрограмма «Обеспечение эпизоотического и ветеринарно-санитарного благополучия»	7 197,0	4 587,2	63,7
7	Муниципальная программа «Экология и окружающая среда»	360 162,3	358 932,4	99,7
7.1	Подпрограмма «Охрана окружающей среды»	25 240,6	24 763,2	98,1
7.2	Подпрограмма «Развитие водохозяйственного комплекса»	7 254,0	7 247,5	99,9
7.3	Подпрограмма «Развитие лесного хозяйства»	654,8	653,9	99,9
7.4	Подпрограмма «Региональная программа в области обращения с отходами, в том числе с твердыми коммунальными отходами»	327 012,9	326 267,8	99,8
8	Муниципальная программа «Безопасность и обеспечение безопасности жизнедеятельности населения»	154 785,7	138 835,2	89,7
8.1	Подпрограмма «Профилактика преступлений и иных правонарушений»	91 718,7	77 809,2	84,8
8.2	Подпрограмма «Снижение рисков возникновения и смягчение последствий чрезвычайных ситуаций природного и техногенного характера»	4 560,7	3 441,7	75,5
8.3	Подпрограмма «Развитие и совершенствование систем оповещения и информирования населения Московской области»	1 041,3	959,6	92,2



№	Наименование программы	Назначено	Исполнено	Процент исполнения
8.4	Подпрограмма «Обеспечение пожарной безопасности»	2 188,0	1 756,7	80,3
8.5	Подпрограмма «Обеспечение мероприятий гражданской обороны»	28,7	28,7	100,0
8.6	Обеспечивающая подпрограмма	55 248,3	54 839,3	99,3
9	Муниципальная программа «Жилище»	64 542,9	61 616,7	95,5
9.1	Подпрограмма «Комплексное освоение земельных участков в целях жилищного строительства и развитие застроенных территорий»	5 690,0	3 801,1	66,8
9.2	Подпрограмма «Обеспечение жильем молодых семей»	2 309,4	2 307,3	99,9
9.3	Подпрограмма «Обеспечение жильем детей-сирот и детей, оставшихся без попечения родителей, лиц из числа детей-сирот и детей, оставшихся без попечения родителей»	46 002,0	44 967,3	97,8
9.4	Подпрограмма «Улучшение жилищных условий отдельных категорий многодетных семей»	10 541,5	10 541,0	100,0
10	Муниципальная программа «Развитие инженерной инфраструктуры и энергоэффективности»	371 280,7	198 435,5	53,4
10.1	Подпрограмма «Чистая вода»	55 444,0	40 658,8	73,3
10.2	Подпрограмма «Создание условий для обеспечения качественными коммунальными услугами»	300 974,7	152 907,0	50,8
10.3	Подпрограмма «Энергосбережение и повышение энергетической эффективности»	12 023,0	2 968,4	24,7
10.4	Подпрограмма «Развитие газификации»	2 109,3	1 445,1	68,5
10.5	Обеспечивающая подпрограмма	729,7	456,2	62,5
11	Муниципальная программа «Управление имуществом и муниципальными финансами»	654 242,5	634 039,8	96,9
11.1	Подпрограмма «Развитие имущественного комплекса»	72 487,0	69 118,1	95,4
11.2	Подпрограмма «Совершенствование муниципальной службы Московской области»	244,2	211,0	86,4



№	Наименование программы	Назначено	Исполнено	Процент исполнения
11.3	Подпрограмма «Управление муниципальными финансами Московской области»	48 900,0	47 236,8	96,6
11.4	Обеспечивающая подпрограмма	532 611,3	517 473,9	97,2
12	Муниципальная программа «Развитие институтов гражданского общества, повышение эффективности местного самоуправления и реализации молодежной политики»	31 653,0	30 568,3	96,6
12.1	Подпрограмма «Развитие системы информирования населения о деятельности органов местного самоуправления Московской области, создание доступной современной медиасреды»	21 403,8	20 941,1	97,8
12.2	Подпрограмма «Молодежь Подмосковья»	10 248,2	9 627,2	93,9
12.3	Обеспечивающая подпрограмма	1,0	0	0
13	Муниципальная программа «Развитие и функционирование дорожно-транспортного комплекса»	262 740,8	238 136,1	90,6
13.1	Подпрограмма «Пассажирский транспорт общего пользования»	35 935,2	33 797,4	94,1
13.2	Подпрограмма «Дороги Подмосковья»	226 805,6	204 338,7	90,1
14	Муниципальная программа «Цифровое муниципальное образование»	113 879,4	107 388,5	94,3
14.1	Подпрограмма «Снижение административных барьеров, повышение качества и доступности предоставления государственных и муниципальных услуг, в том числе на базе многофункциональных центров предоставления государственных и муниципальных услуг»	90 992,0	88 137,0	96,9
14.2	Подпрограмма «Развитие информационной и технологической инфраструктуры экосистемы цифровой экономики муниципального образования Московской области»	22 887,4	19 251,5	84,1



№	Наименование программы	Назначено	Исполнено	Процент исполнения
15	Муниципальная программа «Архитектура и градостроительство»	3 993,0	3 926,3	98,3
15.1	Подпрограмма «Реализация политики пространственного развития»	3 993,0	3 926,3	98,3
16	Муниципальная программа «Формирование современной комфортной городской среды»	518 686,4	488 915,4	94,3
16.1	Подпрограмма «Комфортная городская среда»	93 516,8	92 714,5	99,1
16.2	Подпрограмма «Благоустройство территорий»	423 789,1	395 698,0	93,4
16.3	Подпрограмма «Создание условий для обеспечения комфортного проживания жителей в многоквартирных домах»	1 380,5	502,9	36,4
17	Муниципальная программа «Строительство объектов социальной инфраструктуры»	28 129,5	26 345,1	93,7
17.1	Подпрограмма «Строительство (реконструкция) объектов культуры»	1 700,0	0	0
17.2	Подпрограмма «Строительство (реконструкция) объектов образования»	10 107,5	10 107,5	100,0
17.3	Подпрограмма «Строительство (реконструкция) объектов физической культуры и спорта»	11 311,3	11 310,5	100,0
18	Муниципальная программа «Переселение граждан из аварийного жилищного фонда»	4 888,8	4 888,7	100,0
18.1	Подпрограмма «Обеспечение устойчивого сокращения непригодного для проживания жилищного фонда»	4 888,8	4 888,7	100,0
	Итого по муниципальным программам городского округа Чехов	5 974 738,5	5 556 856,5	93,0



№	Наименование программы	Назначено	Исполнено	Процент исполнения
	Непрограммные расходы бюджета городского округа Чехов	34 279,2	32 973,6	96,2
	Председатель представительного органа местного самоуправления	2 186,2	2 139,4	97,9
	Расходы на содержание представительного органа муниципального образования	4 890,4	4 450,2	91,0
	Обеспечение деятельности Контрольно-счетной палаты	9 893,4	9 763,0	98,7
	Резервный фонд администрации	153,0	0	0
	Резервный фонд на предупреждение и ликвидацию чрезвычайных ситуаций и последствий стихийных бедствий	20,0	0	0
	Оплата исполнительных листов, судебных издержек	2 178,2	1 876,3	86,1
	Реализация государственных функций, связанных с общегосударственным управлением	4 359,0	4 229,6	97,0
	Ежемесячные денежные выплаты Почетным гражданам	1 559,7	1 518,4	97,4
	Иные расходы (проведение комплекса организационных мероприятий, связанных с ликвидацией МКОУ для детей-сирот и детей, оставшихся без попечения родителей, в том числе с ограниченными возможностями здоровья "Чеховский центр содействия развитию семьи и семейных форм устройства", в отношении работников с соблюдением трудовых и социальных гарантий)	2 327,5	2 285,0	98,2
	Иные расходы (предоставление субсидий на финансовое обеспечение затрат муниципальных унитарных предприятий городского округа Чехов в целях предупреждения банкротства и восстановления их платежеспособности)	6 666,8	6 666,7	100,0
	Иные мероприятия, проводимые в связи с коронавирусом	45,0	45,0	100,0
	ВСЕГО РАСХОДОВ	6 009 017,7	5 589 830,1	93,0



Участие в государственных программах Московской области в 2020 году

(тыс. рублей)

№	Наименование расходов	Всего	в том числе	
			субсидии из бюджета Московской области	средства бюджета городского округа Чехов
1	<i>Государственная программа Московской области «Культура Подмосковья»</i>	2 190,3	0	2 190,3
1.1	Проведение капитального ремонта, технического переоснащения и благоустройства территорий объектов культуры, находящихся в собственности муниципальных образований Московской области (проведение капитального ремонта Чеховского городского Дома культуры, г. Чехов, ул. Гагарина, д. 15)	2 190,3	0	2 190,3
2	<i>Государственная программа Московской области «Образование Подмосковья»</i>	42 388,3	36 069,0	6 319,3
2.1	Обеспечение подвоза обучающихся к месту обучения в муниципальные общеобразовательные организации в Московской области, расположенные в сельских населенных пунктах	6 632,0	3 316,0	3 316,0
2.2	Организация бесплатного горячего питания обучающихся, получающих начальное общее образование в государственных и муниципальных образовательных организациях	29 754,9	28 267,2	1 487,7
2.3	Создание (обновление) материально-технической базы для реализации основных и дополнительных общеобразовательных программ цифрового и гуманитарного профилей в общеобразовательных организациях, расположенных в сельской местности и малых городах	3 315,7	3 234,8	80,9
2.4	Создание центров образования цифрового и гуманитарного профилей	2 685,7	1 251,0	1 434,7
3	<i>Государственная программа «Социальная защита населения Московской области»</i>	14 516,0	7 248,0	7 268,0
3.1	Реализация мероприятий по обеспечению доступности приоритетных объектов и услуг в приоритетных социальных сферах жизнедеятельности инвалидов и других маломобильных групп населения	592,8	415,0	177,8



№	Наименование расходов	Всего	В том числе	
			субсидии из бюджета Московской области	средства бюджета городского округа Чехов
3.2	Мероприятия по созданию в муниципальных образовательных организациях: дошкольных, общеобразовательных, дополнительного образования детей, в том числе в организациях, осуществляющих образовательную деятельность по адаптированным основным общеобразовательным программам, условий для получения детьми-инвалидами качественного образования	2 831,4	2 574,0	257,4
3.3	Мероприятия по организации отдыха детей в каникулярное время	11 091,8	4 259,0	6 832,8
4	Государственная программа Московской области «Экология и окружающая среда Подмосковья»	302 055,3	286 952,5	15 102,8
4.1	Ликвидация несанкционированных свалок в границах городов и наиболее опасных объектов накопленного экологического вреда окружающей среде	269 002,5	255 552,4	13 450,1
4.2	Рекультивация полигонов твёрдых коммунальных отходов	33 052,8	31 400,1	1 652,7
5	Государственная программа «Безопасность Подмосковья»	1 789,3	0	1 789,3
5.1	Проведение капитального ремонта (ремонта) зданий (помещений), занимаемых территориальными подразделениями Управления Федеральной службы безопасности Российской Федерации по городу Москве и Московской области, осуществляющими деятельность по охране общественного порядка и обеспечению общественной безопасности, противодействию терроризму и экстремизму, находящихся в собственности муниципальных образований Московской области	1 789,3	0	1 789,3
6	Государственная программа Московской области «Жилище»	12 848,3	11 793,6	1 054,7
6.1	Реализация мероприятий по обеспечению жильем молодых семей	2 307,3	1 358,0	949,3
6.2	Реализация мероприятий по улучшению жилищных условий многодетных семей	10 541,0	10 435,6	105,4
7	Государственная программа Московской области «Развитие инженерной инфраструктуры и энергоэффективности»	151 746,5	135 650,2	16 096,3
7.1	Строительство и реконструкция (модернизация) объектов питьевого водоснабжения	38 450,8	26 206,4	12 244,4



№	Наименование расходов	Всего	В том числе	
			субсидии из бюджета Московской области	средства бюджета городского округа Чехов
7.2	Реконструкция ВЗУ с установкой станций обезжелезивания и УФ-обеззараживание (в том числе ПИР) по адресу: пос. Чернецкое, г. Чехов-7, ул. Победы, военный городок № 18	17 992,3	17 992,0	0,3
7.3	Реконструкция очистных сооружений канализации (в том числе ПИР) по адресу: пос. Чернецкое, г. Чехов-7, ул. Победы, военный городок № 18	30 047,3	29 863,3	184,0
7.4	Реконструкция котельной № 6 (в том числе ПИР) по адресу: пос. Чернецкое, г. Чехов-7, ул. Победы, военный городок № 18	7 345,9	6 978,6	367,3
7.5	Реконструкция тепловых сетей (в том числе ПИР) по адресу: пос. Чернецкое, г. Чехов-7, ул. Победы, военный городок № 18	57 910,2	54 609,9	3 300,3
8	<i>Государственная программа Московской области «Развитие и функционирование дорожно-транспортного комплекса»</i>	<i>101 326,4</i>	<i>94 819,0</i>	<i>6 507,4</i>
8.1	Софинансирование расходов на организацию транспортного обслуживания населения по муниципальным маршрутам регулярных перевозок по регулируемым тарифам	33 797,4	30 574,2	3 223,2
8.2	Софинансирование работ по капитальному ремонту и ремонту автомобильных дорог общего пользования местного значения	64 987,6	61 728,8	3 258,8
8.3	Софинансирование работ в целях проведения капитального ремонта и ремонта автомобильных дорог, примыкающих к территориям садоводческих, огороднических и дачных некоммерческих объединений граждан	2 541,4	2 516,0	25,4
9	<i>Государственная программа Московской области «Цифровое Подмосковье»</i>	<i>10 625,3</i>	<i>6 083,6</i>	<i>4 541,7</i>
9.1	Обеспечение организаций дошкольного, начального общего, основного общего и среднего общего образования, находящихся в ведении органов местного самоуправления муниципальных образований Московской области, доступом в информационно-телекоммуникационную сеть «Интернет»	3 872,5	926,7	2 945,8
9.2	Оснащение планшетными компьютерами общеобразовательных организаций в Московской области	1 183,0	847,1	335,9



№	Наименование расходов	Всего	В ТОМ ЧИСЛЕ	
			субсидии из бюджета Московской области	средства бюджета городского округа Чехов
9.3	Софинансирование расходов на организацию деятельности многофункциональных центров предоставления государственных и муниципальных услуг	301,0	285,0	16,0
9.4	Организация деятельности многофункциональных центров предоставления государственных и муниципальных услуг, действующих на территории Московской области, по обеспечению консультирования работниками МФЦ граждан в рамках Единой системы приема и обработки сообщений по вопросам деятельности исполнительных органов государственной власти Московской области, органов местного самоуправления муниципальных образований Московской области	1 065,1	1 010,8	54,3
9.5	Дооснащение материально-техническими средствами – приобретение программно-технических комплексов для оформления паспортов гражданина Российской Федерации, удостоверяющих личность гражданина Российской Федерации за пределами территории Российской Федерации в многофункциональных центрах предоставления государственных и муниципальных услуг	1 720,0	1 233,2	486,8
9.6	Предоставление доступа к электронным сервисам цифровой инфраструктуры в сфере жилищно-коммунального хозяйства	2 483,7	1 780,8	702,9
10	<i>Государственная программа Московской области «Формирование современной комфортной городской среды»</i>	15 742,1	11 038,9	4 703,2
10.1	Ремонт дворовых территорий	15 395,9	11 038,9	4 357,0
10.2	Мероприятия по организации соблюдения требований законодательства в области обеспечения санитарно-эпидемиологического благополучия населения, в частности по обеззараживанию (дезинфекции) мест общего пользования многоквартирных жилых домов	346,2	0	346,2




№	Наименование расходов	Всего	В том числе	
			субсидии из бюджета Московской области	средства бюджета городского округа Чехов
<i>11</i>	<i>Муниципальная программа «Строительство объектов социальной инфраструктуры»</i>	<i>2 1 418,0</i>	<i>10 993,8</i>	<i>10 424,2</i>
11.1	Капитальные вложения в общеобразовательные организации в целях обеспечения односменного режима обучения (строительство и ПИР пристройки на 200 мест к МБОУ СОШ № 3 по адресу: г. Чехов, ул. Лопасненская)	10 107,5	0	10 107,5
11.2	Строительство (реконструкция) муниципальных стадионов	11 310,5	10 993,8	316,7
	Всего расходов	676 645,8	600 648,6	75 997,2



Сведения о расходах бюджета городского округа Чехов в рамках Федеральных проектов (ФП) в 2020 году

(тыс. рублей)

Наименование Федерального проекта	Назначено	Исполнено	Процент исполнения
ФП «Культурная среда»	3 900,0	2 190,3	56,2
ФП «Современная школа»	28 407,6	27 699,5	97,5
ФП «Спорт - норма жизни»	11 311,3	11 310,5	100,0
ФП «Чистая страна»	302 055,4	302 055,3	100,0
ФП «Чистая вода»	51 685,0	38 450,8	74,4
ФП «Информационная инфраструктура»	6 037,4	4 401,2	72,9
ФП «Цифровое государственное управление»	2 484,0	2 483,7	100,0
ФП «Цифровая образовательная среда»	1 195,0	1 183,0	99,0
ФП «Формирование комфортной городской среды»	15 922,1	15 395,9	96,7
ИТОГО	422 997,8	405 170,2	95,8



Информация о расходах бюджета городского округа Чехов за 2020 год в разрезе муниципальных программ с указанием плановых целевых показателей программ

Показатели, характеризующие достижение цели	Единица измерения	Базовое значение показателя (на начало реализации Программы)	Планируемое значение показателя на 2020 год	Достигнутое значение показателя за 2020 год	Выполнение/ невыполнение (да/нет)
Муниципальная программа «Здравоохранение»					
Доля населения, прошедшего диспансеризацию	процент	100,0	100,0	33,7	нет
Доля работников предприятий, прошедших диспансеризацию	процент	95,0	95,0	100,0	да
Обеспеченность населения врачами	человек на 10 тыс. населения	25,1	25,1	32,4	да
Доля медицинских работников государственных учреждений здравоохранения, расположенных на территории городского округа Чехов, обеспеченных жилыми помещениями	процент	200,0	100,0	100,0	да
Привлечение участковых врачей: 1 врач - 1 участок	процент	200,0	200,0	200,0	да
Доля взрослого населения, которым проведены профилактические осмотры на туберкулез	процент	74,0	74,0	88,6	да
Доля обучающихся в муниципальных общеобразовательных учреждениях, прошедших профилактические осмотры с целью раннего выявления лиц, допускающих немедицинское потребление наркотических средств от количества обучающихся с 13 лет в общеобразовательных организациях, подлежащих проф. осмотрам	процент	100,0	100,0	100,0	да



Показатели, характеризующие достижение цели	Единица измерения	Базовое значение показателя (на начало реализации Программы)	Планируемое значение показателя на 2020 год	Достигнутое значение показателя за 2020 год	Выполнение/ невыполнение (да/нет)
Лечимся в Подмосковье. Количество прикрепленного населения к медицинским организациям на территории округа	процент	82,0	95,0	83,7	нет
Жилье медикам. Доля медиков (врачей первичного звена и узкого профиля) обеспеченных жильем, из числа привлеченных и нуждающихся.	процент	100,0	100,0	100,0	да
Муниципальная программа «Культура»					
Увеличение общего количества посещений музеев к уровню 2017 года	процент	100,0	104,0	29,6	нет
Перевод в электронный вид музейных фондов (нарастающим итогом) по отношению к 2018 году	процент	0,0	20,0	41,4	да
Обеспечение роста числа пользователей библиотек муниципального образования	тыс. человек	29,3	30,7	25,6	нет
Увеличение посещаемости общедоступных (публичных) библиотек, а так же культурно-массовых мероприятий, проводимых в библиотеках к уровню 2017 года	процент	100,0	105,0	75,4	нет
Доля муниципальных библиотек, соответствующих требованиям к условиям деятельности библиотек Московской области (стандарту)	процент	0	55,8	78,9	да
Увеличение количества библиотек, внедривших стандарты деятельности библиотеки нового формата	единица	0	4	15	да
Увеличение количества посещений театров (мероприятий в России) к уровню 2017 года	процент	100,0	105,0	13,9	нет



Показатели, характеризующие достижение цели	Единица измерения	Базовое значение показателя (на начало реализации Программы)	Планируемое значение показателя на 2020 год	Достигнутое значение показателя за 2020 год	Выполнение/ невыполнение (да/нет)
Увеличение количества посетителей театрально-концертных мероприятий	тыс. человек	20,9	21,94	2,912	нет
Количество посещений организаций культуры по отношению к уровню 2010 (на поддержку отрасли культуры в части муниципальной поддержки лучших работников сельских учреждений культуры)	процент	0	116,5	53,3	нет
Увеличение на 15 % числа посещений организаций культуры (приоритетный на 2020 год)	процент	100,0	105,24	63,1	нет
Увеличение числа посещений платных культурно-массовых мероприятий клубов и домов культуры к уровню 2017 года	процент	100,0	110,0	81,9	нет
Увеличение числа участников клубных формирований к уровню 2017 года	процент	100,0	102,0	101,8	да
Доля архивных документов, хранящихся в муниципальном архиве в нормативных условиях, обеспечивающих их постоянное (вечное) и долговременное хранение, в общем количестве документов в муниципальном архиве	процент	100,0	100,0	100,0	да



Показатели, характеризующие достижение цели	Единица измерения	Базовое значение показателя (на начало реализации Программы)	Планируемое значение показателя на 2020 год	Достигнутое значение показателя за 2020 год	Выполнение/ невыполнение (да/нет)
Доля архивных фондов муниципального архива, внесенных в общеотраслевую базу данных «Архивный фонд», от общего количества архивных фондов, хранящихся в муниципальном архиве	процент	100,0	100,0	100,0	да
Доля архивных документов, переведенных в электронно-цифровую форму, от общего количества документов, находящихся на хранении в муниципальном архиве муниципального образования	процент	5,7	60,3	6,4	да
Соотношение средней заработной платы работников учреждений культуры к среднемесячной начисленной заработной плате наемных работников в организациях, у индивидуальных предпринимателей и физических лиц (среднемесячному доходу от трудовой деятельности) в Московской области	процент	100,0	100	112,1	да
Муниципальная программа «Образование»					
Отношение численности детей в возрасте от 3 до 7 лет, получающих дошкольное образование в текущем году, к сумме численности детей в возрасте от 3 до 7 лет, получающих дошкольное образование в текущем году, и численности детей в возрасте от 3 до 7 лет, находящихся в очереди на получение в текущем году дошкольного образования	процент	100,0	100,0	100,0	да
Отношение средней заработной платы педагогических работников дошкольных образовательных организаций к средней заработной плате в общеобразовательных организациях в Московской области	процент	112,1	109,7	112,7	да



Показатели, характеризующие достижение цели	Единица измерения	Базовое значение показателя (на начало реализации Программы)	Планируемое значение показателя на 2020 год	Достигнутое значение показателя за 2020 год	Выполнение/ невыполнение (да/нет)
Создание дополнительных мест для детей в возрасте от 2 месяцев до 3 лет в образовательных организациях, реализующих образовательные программы дошкольного образования	штук	-	50	50	да
Отношение средней заработной платы педагогических работников общеобразовательных организаций общего образования к среднемесячному доходу от трудовой деятельности	процент	115,5	105,0	119,7	да
Обновление материально-технической базы для формирования у обучающихся современных технологических и гуманитарных навыков. Создание материально-технической базы для реализации основных и дополнительных общеобразовательных программ цифрового и гуманитарного профилей в общеобразовательных организациях, расположенных в сельской местности и малых городах, (нарастающим итогом)	тыс. единиц	0,004	0,007	0,007	да
Доступность дошкольного образования для детей в возрасте от полутора до трех лет	процент	66,0	100,0	100,0	да
Доля выпускников текущего года, набравших 220 баллов и более по 3 предметам, к общему количеству выпускников текущего года, сдавших ЕГЭ по 3 и более предметам,	процент	23	34,8	29,8	нет
Отношение средней заработной платы педагогических работников общеобразовательных организаций общего образования к среднемесячному доходу от трудовой деятельности	процент	100,0	100,0	108,5	нет



Показатели, характеризующие достижение цели	Единица измерения	Базовое значение показателя (на начало реализации Программы)	Планируемое значение показателя на 2020 год	Достигнутое значение показателя за 2020 год	Выполнение/ невыполнение (да/нет)
Доля детей в возрасте от 5 до 18 лет, охваченных дополнительным образованием	процент	82,8	83,2	83,2	да
Число детей, охваченных деятельностью детских технопарков «Кванториум» (мобильных технопарков «Кванториум») и других проектов, направленных на обеспечение доступности дополнительных общеобразовательных программ естественнонаучной и технической направленностей, соответствующих приоритетным направлениям технологического развития Российской Федерации	тыс. человек	-	0,266	0,334	да
Доля педагогических работников, прошедших добровольную независимую оценку квалификации	процент	-	10,0	43,1	да
Муниципальная программа «Социальная защита населения»					
Уровень бедности	процент	4,8	4,6	5,6	нет
Активное долголетие	процент	-	1,5	1,83	да
Доля граждан, получающих субсидии на оплату жилого помещения и коммунальных услуг, от общего числа семей, обратившихся за получением субсидий и имеющих право на получение субсидий на оплату жилого помещения и коммунальных услуг	процент	100,0	100,0	100,0	да
Доля муниципальных служащих, вышедших на пенсию, и получающих пенсию за выслугу лет	процент	100,0	100,0	100,0	да



Показатели, характеризующие достижение цели	Единица измерения	Базовое значение показателя (на начало реализации Программы)	Планируемое значение показателя на 2020 год	Достигнутое значение показателя за 2020 год	Выполнение/ невыполнение (да/нет)
Доступная среда - Доступность для инвалидов и других маломобильных групп населения муниципальных приоритетных объектов	процент	66,4	72,8	73,1	да
Доля детей-инвалидов в возрасте от 1,5 до 7 лет, охваченных дошкольным образованием, в общей численности детей-инвалидов такого возраста	процент	97,0	100,0	100,0	да
Доля детей-инвалидов в возрасте от 5 до 18 лет, получающих дополнительное образование в общей численности детей-инвалидов такого возраста	процент	46,0	50,0	50,0	да
Доля детей-инвалидов, которым созданы условия для получения качественного начального общего, основного общего, среднего общего образования, в общей численности детей-инвалидов школьного возраста	процент	99,0	100,0	100,0	да
Доля детей, охваченных отдыхом и оздоровлением, в общей численности детей в возрасте от 7 до 15 лет, подлежащих оздоровлению	процент	59,5	26,77	26,77	да
Доля детей, находящихся в трудной жизненной ситуации, охваченных отдыхом и оздоровлением, в общей численности детей в возрасте от 7 до 15 лет, находящихся в трудной жизненной ситуации, подлежащих оздоровлению	процент	55,7	27,98	28,05	да



Показатели, характеризующие достижение цели	Единица измерения	Базовое значение показателя (на начало реализации Программы)	Планируемое значение показателя на 2020 год	Достигнутое значение показателя за 2020 год	Выполнение/ невыполнение (да/нет)
Число пострадавших в результате несчастных случаев на производстве со смертельным исходом в расчете на 1000 работающих (организаций, занятых в экономике муниципального образования), промилле	промилле	0,067	0,063	0,016	да
Количество СО НКО, которым оказана поддержка органами местного самоуправления всего**	единиц	18	19	19	да
Количество СО НКО в сфере социальной защиты населения, которым оказана поддержка органами местного самоуправления	единиц	16	17	17	да
Количество СО НКО сфере физической культуры и спорта, которым оказана поддержка органами местного самоуправления	единиц	1	1	1	да
Количество СО НКО сфере охраны здоровья, которым оказана поддержка органами местного самоуправления	единиц	1	1	1	да
Доля расходов, направляемых на предоставление субсидий СО НКО, в общем объеме расходов бюджета муниципального образования Московской области на социальную сферу	процент	0,079	0,112	0,112	да



Показатели, характеризующие достижение цели	Единица измерения	Базовое значение показателя (на начало реализации Программы)	Планируемое значение показателя на 2020 год	Достигнутое значение показателя за 2020 год	Выполнение/ невыполнение (да/нет)
Доля расходов, направляемых на предоставление субсидий СО НКО в сфере социальной защиты населения, в общем объеме расходов бюджета муниципального образования Московской области в сфере социальной защиты населения	процент	0,62	3,81	3,81	да
Доля расходов, направляемых на предоставление субсидий СО НКО в сфере физической культуры и спорта, в общем объеме расходов бюджета муниципального образования Московской области в сфере физической культуры и спорта	процент	0,44	0,13	0,13	да
Количество СО НКО, которым оказана финансовая поддержка органами местного самоуправления	единиц	3	3	3	да
Количество СО НКО, которым оказана имущественная поддержка органами местного самоуправления	единиц	3	4	4	да
Количество СО НКО в сфере социальной защиты населения, которым оказана имущественная поддержка органами местного самоуправления	единиц	3	3	3	да
Количество СО НКО в сфере охраны здоровья, которым оказана имущественная поддержка органами местного самоуправления	единиц	0	1	1	да
Общее количество предоставленной органами местного самоуправления площади на льготных условиях или в безвозмездное пользование СО НКО	кв. метров	252,9	284,3	284,3	да



Показатели, характеризующие достижение цели	Единица измерения	Базовое значение показателя (на начало реализации Программы)	Планируемое значение показателя на 2020 год	Достигнутое значение показателя за 2020 год	Выполнение/ невыполнение (да/нет)
Общее количество предоставленной органами местного самоуправления площади на льготных условиях или в безвозмездное пользование СО НКО в сфере социальной защиты населения	кв. метров	252,9	274,9	274,9	да
Общее количество предоставленной органами местного самоуправления площади на льготных условиях или в безвозмездное пользование СО НКО в сфере охраны здоровья	кв. метров	-	9,4	9,4	да
Количество СО НКО, которым оказана консультационная поддержка органами местного самоуправления	единиц	18	19	19	да
Численность граждан, принявших участие в просветительских мероприятиях по вопросам деятельности СО НКО	человек	100	100	100	да
Количество проведенных органами местного самоуправления просветительских мероприятий по вопросам деятельности СО НКО	единиц	5	5	5	да
Муниципальная программа «Спорт»					
Макропоказатель подпрограммы Доля жителей городского округа Чехов, систематически занимающихся физической культурой и спортом в общей численности населения	процент	40,5	43,6	43,6	да



Показатели, характеризующие достижение цели	Единица измерения	Базовое значение показателя (на начало реализации Программы)	Планируемое значение показателя на 2020 год	Достигнутое значение показателя за 2020 год	Выполнение/ невыполнение (да/нет)
Доля детей и молодежи (возраст 3-29 лет), систематически занимающихся физической культурой и спортом	процент	91,0	92,0	92,0	да
Доля граждан среднего возраста (женщины 30-54 года; мужчины 30-59), систематически занимающихся физической культурой и спортом	процент	24,0	25,5	25,5	да
Доля граждан старшего возраста (женщины 55-79 года; мужчины 60-79), систематически занимающихся физической культурой и спортом	процент	16,0	18,0	18,0	да
Уровень обеспеченности граждан спортивными сооружениями исходя из единовременной пропускной способности объектов спорта	процент	31,75	30,8	35,4	да
Количество установленных (отремонтированных, модернизированных) плоскостных спортивных сооружений в городском округе Чехов	единиц	3	4	4	да
Доля спортивных площадок, управляемых в соответствии со стандартом их использования	процент	75,0	80,0	43,3	нет
Доля лиц с ограниченными возможностями здоровья и инвалидов, систематически занимающихся физической культурой и спортом, в общей численности указанной категории населения, проживающих в городском округе Чехов	процент	11,0	15,0	15,0	да
Доля населения городского округа Чехов, занятого в экономике, занимающегося физической культурой и спортом, в общей численности населения, занятого в экономике	процент	25,3	28,9	28,9	да



Показатели, характеризующие достижение цели	Единица измерения	Базовое значение показателя (на начало реализации Программы)	Планируемое значение показателя на 2020 год	Достигнутое значение показателя за 2020 год	Выполнение/ невыполнение (да/нет)
Эффективность использования существующих объектов спорта (соотношение фактической посещаемости к нормативной пропускной способности)	процент	99,5	99,6	99,1	нет
Доля жителей городского округа Чехов, выполнивших нормативы испытаний (тестов) Всероссийского комплекса «Готов к труду и обороне» (ГТО), в общей численности населения, принявшего участие в испытаниях (тестах)	процент	30,3	30,6	34,1	да
Доля занимающихся по программам спортивной подготовки в организациях ведомственной принадлежности физической культуры и спорта	процент	84,4	87,5	87,5	да
Количество объектов физической культуры и спорта, на которых произведена модернизация материально-технической базы путем проведения капитального ремонта и технического переоснащения в муниципальных образованиях Московской области	единиц	1	0	0	да
Доля обучающихся и студентов, систематически занимающихся физической культурой и спортом, в общей численности обучающихся и студентов	процент	81,0	85,0	85,0	да
Муниципальная программа «Развитие сельского хозяйства»					
Индекс производства продукции сельского хозяйства в хозяйствах всех категорий (в сопоставимых ценах) к предыдущему году	процент	100,0	100,1	100,1	да



Показатели, характеризующие достижение цели	Единица измерения	Базовое значение показателя (на начало реализации Программы)	Планируемое значение показателя на 2020 год	Достигнутое значение показателя за 2020 год	Выполнение/ невыполнение (да/нет)
Производство скота и птицы на убой в хозяйствах всех категорий (в живом весе)	тыс. тонн	0,450	0,650	0,670	да
Производство молока в хозяйствах всех категорий	тыс. тонн	19,0	18,0	18,1	да
Объем инвестиций, привлеченных в текущем году по реализуемым инвестиционным проектам АПК, находящимся в единой автоматизированной системе мониторинга инвестиционных проектов Министерства инвестиций, промышленности и науки	млн. рублей	350,0	400,0	463,9	да
Ввод мощностей животноводческих комплексов молочного направления	скотомест	150	300	261	нет
Вовлечение в оборот выбывших сельскохозяйственных угодий за счет проведения культур технических работ сельскохозяйственными товаропроизводителями	тыс. га	1,9	1,9	1,2	нет
Площадь земельных участков, находящихся в муниципальной собственности и государственная собственность на которые не разграничена, предоставленных сельхозтоваропроизводителям	га	450	323	0	нет
Площадь земель, обработанных от борщевика Сосновского	га	55,8	55,8	65,75	да
Количество отловленных животных без владельцев	единиц	188	167	237	да
Количество обустроенных сибирезвенных скотомогильников	единиц	1	0	0	да



Показатели, характеризующие достижение цели	Единица измерения	Базовое значение показателя (на начало реализации Программы)	Планируемое значение показателя на 2020 год	Достигнутое значение показателя за 2020 год	Выполнение/ невыполнение (да/нет)
Объем экспорта АПК	тыс. долл. США	0	6 947,0	6 952,0	да
Муниципальная программа «Экология и окружающая среда»					
Количество проведенных исследований состояния окружающей среды	единиц	0	15	26	да
Площадь очищенной территории.	тыс. кв. м	200,0	200,0	203,0	да
Снижение сброса загрязняющих веществ в стоках и повышение качества очистки сточных вод	процент	95,0	95,0	95,0	да
Доля павших диких животных к общему количеству животных к началу зимнего периода	процент	2,0	2,0	0	да
Количество информационной продукции, изготовленной для пропаганды экологических требований	тыс. единиц	5,8	5,8	0,033	нет
Количество участников, принимающих участие в экологических мероприятиях	тыс. человек	6,8	6,8	0,94	нет
Количество экологической литературы, приобретенной для просвещения населения	тыс. единиц	2,5	2,5	0	нет
Соответствие расходов на природоохранную деятельность, установленных муниципальной экологической программой нормативу расходов на природоохранную деятельность, установленному Правительством Московской области (28,6 руб/чел)	процент	371,0	371,0	9 464,3	да
Количество проведенных экологических мероприятий	единица	0	15	4	нет



Показатели, характеризующие достижение цели	Единица измерения	Базовое значение показателя (на начало реализации Программы)	Планируемое значение показателя на 2020 год	Достигнутое значение показателя за 2020 год	Выполнение/ невыполнение (да/нет)
Доля обследованных бесхозных ГТС в общем количестве бесхозных ГТС округа	процент	100,0	100,0	99,0	нет
Количество гидротехнических сооружений, занесенных в реестр объектов недвижимости в качестве бесхозного, к общему количеству выявленных бесхозных сооружений	процент	99,0	100,0	99,0	нет
Количество ГТС, где проведен текущий ремонт	единиц	6	6	1	нет
Количество гидротехнических сооружений с неудовлетворительным и опасным уровнем безопасности, приведенных в безопасное техническое состояние	штук	0	1	1	да
Количество деревьев, подвергнутых санитарной обрезке и вырубке	единиц	220	220	2 299	да
Соответствие фактической площади озелененных территорий минимально необходимой площади озелененных территорий согласно нормативам градостроительного проектирования	процент	100,0	100,0	100,0	да
Доля рекультивированных и экологически реабилитированных земель, вовлеченных в хозяйственный оборот, в общей площади земель, подверженных негативному воздействию накопленного экологического ущерба	процент	50,0	100,0	100,0	да
Ликвидировано объектов накопленного вреда (в том числе наиболее опасных объектов накопленного вреда)	единиц	0	1	1	да



Показатели, характеризующие достижение цели	Единица измерения	Базовое значение показателя (на начало реализации Программы)	Планируемое значение показателя на 2020 год	Достигнутое значение показателя за 2020 год	Выполнение/ невыполнение (да/нет)
Доля твердых коммунальных отходов, направленных на обработку, в общем объеме образованных твердых коммунальных отходов, %	процент	40,0	40,0	14,1	нет
Доля твердых коммунальных отходов, направленных на утилизацию, в общем объеме образованных твердых коммунальных отходов, %	процент	60,0	60,0	85,9	да
Новая культура сбора отходов ТКО - Оснащение контейнерных площадок МКД контейнерами для раздельного сбора отходов (ТКО)	процент	70,0	90,0	100,0	да
Чистое Подмосковье	процент	85,0	90,0	100,0	да
Чистое Подмосковье - заключение договоров на вывоз отходов из ИЖС	процент	70,0	80,0	100,0	да
Чистое Подмосковье - заключение договоров на вывоз отходов из СНТ	процент	100,0	100,0	100,0	да
Качество окружающей среды	единица (балл)	159	159	101	нет
Коэффициент качества работы с отходами, процент (составной показатель для расчета показателя «Качество окружающей среды»)	единица	2	2	2	да
Муниципальная программа «Безопасность и обеспечение безопасности жизнедеятельности населения»					
Снижение общего количества преступлений, совершенных на территории муниципального образования, не менее чем на 5,0 % ежегодно	кол-во преступлений	1 355	1 162	1 110	да



Показатели, характеризующие достижение цели	Единица измерения	Базовое значение показателя (на начало реализации Программы)	Планируемое значение показателя на 2020 год	Достигнутое значение показателя за 2020 год	Выполнение/ невыполнение (да/нет)
Увеличение доли социально значимых объектов (учреждений), оборудованных в целях антитеррористической защищенности средствами безопасности	процент	100,0	100,0	100,0	да
Увеличение числа граждан, принимающих участие в деятельности народных дружин	процент	100,0	105,0	82,6	нет
Количество отремонтированных зданий (помещений) территориальных подразделений УФСБ	единиц	1	1	1	да
Доля коммерческих объектов, оборудованных системами видеонаблюдения и подключенных к системе технологического обеспечения региональной общественной безопасности и оперативного опрвления «Безопасный регион»	процент	0	35,0	50,0	да
Доля подъездов многоквартирных домов, оборудованных системами видеонаблюдения и подключенных к системе технологического обеспечения региональной общественной безопасности и оперативного опрвления «Безопасный регион»	процент	0	1,0	11,6	да
Доля социальных объектов и мест с массовым пребыванием людей, оборудованных системами видеонаблюдения и подключенных к системе технологического обеспечения региональной общественной безопасности и оперативного опрвления «Безопасный регион»	процент	55,0	100,0	100,0	да



Показатели, характеризующие достижение цели	Единица измерения	Базовое значение показателя (на начало реализации Программы)	Планируемое значение показателя на 2020 год	Достигнутое значение показателя за 2020 год	Выполнение/ невыполнение (да/нет)
Рост числа лиц, стоящих на диспансерном наблюдении с диагнозом «Употребление наркотиков с вредными последствиями»	процент	100,0	102,0	110,0	да
Благоустроим кладбища «Доля кладбищ, соответствующих Региональному стандарту»	процент	57,82	66,0	63,46	нет
Инвентаризация мест захоронений	процент	60,0	100,0	97,0	нет
Доля транспортировок умерших в морг с мест обнаружения или происшествия для производства судебно-медицинской экспертизы, произведенных в соответствии с установленными требованиями	процент	-	100,0	100,0	да
Процент готовности муниципального образования Московской области к действиям по предназначению при возникновении чрезвычайных ситуаций (происшествий) природного и техногенного характера	процент	70,0	75,0	75,0	да
Процент исполнения органом местного самоуправления муниципального образования полномочия по обеспечению безопасности людей на воде	процент	64,0	66,0	66,0	да
Сокращение среднего времени совместного реагирования нескольких экстренных оперативных служб на обращения населения по единому номеру «112» на территории муниципального образования	процент	85,0	82,5	48,3	да



Показатели, характеризующие достижение цели	Единица измерения	Базовое значение показателя (на начало реализации Программы)	Планируемое значение показателя на 2020 год	Достигнутое значение показателя за 2020 год	Выполнение/ невыполнение (да/нет)
Процент построения и развития систем аппаратно-программного комплекса «Безопасный город» на территории муниципального образования	процент	0	100,0	100,0	да
Увеличение процента покрытия системой централизованного оповещения и информирования при чрезвычайных ситуациях или угрозе их возникновения населения на территории муниципального образования	процент	95,0	97,0	97,0	да
Повышение степени пожарной защищенности муниципального образования Московской области, по отношению к базовому периоду	процент	57,0	59,0	89,0	да
Увеличение процента запасов материально-технических, продовольственных, медицинских и иных средств в целях гражданской обороны	процент	35,0	40,0	40,0	да
Увеличение степени готовности к использованию по назначению защитных сооружений и иных объектов ГО	процент	30,0	10,0	7,5	нет
Муниципальная программа «Жилище»					
Объем ввода индивидуального жилищного строительства, построенного населением за счет собственных и (или) кредитных средств	тыс. кв. м	112,4	135,0	131,4	нет
Количество семей, улучшивших жилищные условия	семей	10	10	3	нет



Показатели, характеризующие достижение цели	Единица измерения	Базовое значение показателя (на начало реализации Программы)	Планируемое значение показателя на 2020 год	Достигнутое значение показателя за 2020 год	Выполнение/ невыполнение (да/нет)
Количество земельных участков, вовлеченных в индивидуальное жилищное строительство	единиц	3 171	3171	2924	нет
Площадь земельных участков, вовлеченных в индивидуальное жилищное строительство	га	357,0	357,0	292,94	нет
Количество объектов, исключенных из перечня проблемных объектов в отчетном году	шт	0	0	0	да
Количество пострадавших граждан-соинвесторов, права которых обеспечены в отчетном году	человек	0	0	0	да
Решаем проблемы дольщиков. Поиск и реализация решений по обеспечению прав пострадавших граждан – участников долевого строительства	процент	0	0	26,47	нет
Количество проблемных объектов, по которым нарушены права участников долевого строительства «Проблемные стройки»	процент	0	0	0	да
Встречи с гражданами - участниками долевого строительства	процент	0	0	0,11	нет
Количество молодых семей, получивших свидетельство о праве на получение социальной выплаты на приобретение жилого помещения или создание объекта индивидуального жилищного строительства	семей	3	2	2	да



Показатели, характеризующие достижение цели	Единица измерения	Базовое значение показателя (на начало реализации Программы)	Планируемое значение показателя на 2020 год	Достигнутое значение показателя за 2020 год	Выполнение/ невыполнение (да/нет)
Количество уведомлений о соответствии (несоответствии) указанных в уведомлении о планируемом строительстве параметров объекта индивидуального жилищного строительства (далее – ИЖС) или садового дома установленным параметрам и допустимости размещения объекта ИЖС или садового дома на земельном участке, уведомлений о соответствии (несоответствии) построенных или реконструированных объектов ИЖС или садового дома требованиям законодательства о градостроительной деятельности	шт	5 500	4 070	3 516	нет
Доля детей-сирот и детей, оставшихся без попечения родителей, лиц из числа детей-сирот и детей, оставшихся без попечения родителей, состоящих на учете на получение жилого помещения, включая лиц в возрасте от 23 лет и старше, обеспеченных жилыми помещениями за отчетный год, в общей численности детей-сирот и детей, оставшихся без попечения родителей, лиц из числа детей-сирот и детей, оставшихся без попечения родителей, включенных в список детей-сирот и детей, оставшихся без попечения родителей, лиц из их числа, которые подлежат обеспечению жилыми помещениями в отчетном году	процент	100,0	100,0	100,0	да



Показатели, характеризующие достижение цели	Единица измерения	Базовое значение показателя (на начало реализации Программы)	Планируемое значение показателя на 2020 год	Достигнутое значение показателя за 2020 год	Выполнение/ невыполнение (да/нет)
Численность детей-сирот и детей, оставшихся без попечения родителей, лиц из числа детей-сирот и детей, оставшихся без попечения родителей, обеспеченных благоустроенными жилыми помещениями специализированного жилищного фонда по договорам найма специализированных жилых помещений в отчетном финансовом году	человек	17	18	18	да
Количество свидетельств о праве на получение жилищной субсидии на приобретение жилого помещения или строительство индивидуального жилого дома, выданных семьям, имеющим семь и более детей	шт	0	1	1	да
Количество ветеранов и инвалидов Великой Отечественной войны, членов семей погибших (умерших) инвалидов и участников Великой Отечественной войны, получивших государственную поддержку по обеспечению жилыми помещениями за счет средств федерального бюджета	человек	0	0	0	да
Количество инвалидов и семей, имеющих детей-инвалидов, получивших государственную поддержку по обеспечению жилыми помещениями за счет средств федерального бюджета	человек	0	0	0	да
Количество инвалидов и ветеранов боевых действий, членов семей погибших (умерших) инвалидов и ветеранов боевых действий, получивших государственную поддержку по обеспечению жилыми помещениями за счет средств федерального бюджета	человек	0	0	0	да



Показатели, характеризующие достижение цели	Единица измерения	Базовое значение показателя (на начало реализации Программы)	Планируемое значение показателя на 2020 год	Достигнутое значение показателя за 2020 год	Выполнение/ невыполнение (да/нет)
Количество граждан, уволенных с военной службы, и приравненных к ним лиц, получивших государственную поддержку по обеспечению жилыми помещениями за счет средств федерального бюджета	человек	0	0	0	да
Муниципальная программа «Развитие инженерной инфраструктуры и энергоэффективности»					
Увеличение доли населения, обеспеченного доброкачественной питьевой водой из централизованных источников водоснабжения	процент/ чел.	0	99,94/ 132 525	99,94/ 132 525	да
Количество созданных и восстановленных ВЗУ, ВНС и станций водоподготовки	единиц	1	0	0	да
Количество построенных, реконструированных, отремонтированных коллекторов (участков), КНС	единиц	1	1	0	нет
Количество созданных и восстановленных объектов коммунальной инфраструктуры (котельные, ЦТП, сети)	единиц	1	1	0	нет
Количество созданных и восстановленных объектов инженерной инфраструктуры на территории военных городков МО	единиц	2	1	0	нет
Доля актуальных схем теплоснабжения, водоснабжения и водоотведения, программ комплексного развития коммунальной инфраструктуры	процент	100,0	100,0	100,0	да
Доля зданий, строений, сооружений органов местного самоуправления и муниципальных учреждений, оснащенных прибором учета потребляемых энергетических ресурсов	процент	76,98	100,0	78,98	нет



Показатели, характеризующие достижение цели	Единица измерения	Базовое значение показателя (на начало реализации Программы)	Планируемое значение показателя на 2020 год	Достигнутое значение показателя за 2020 год	Выполнение/ невыполнение (да/нет)
Доля зданий, строений, сооружений муниципальной собственности, соответствующих нормальному уровню энергетической эффективности и выше (А, В, С, D)	процент	21,0	23,0	21,0	нет
Бережливый учет – оснащенность многоквартирных домов общедомовыми приборами учета	процент	79,6	83,7	79,6	нет
Доля многоквартирных домов с присвоенными классами энергоэффективности	процент	8,03	12,4	8,31	нет
Обеспечение населенных пунктов московской области источниками газификации – газопроводами высокого и низкого давления	единиц	0	2	2	да
Количество административных комиссий, уполномоченных рассматривать дела об административных правонарушениях в сфере благоустройства	единиц	1	1	1	да
Муниципальная программа «Предпринимательство»					
Объем инвестиций, привлеченных в основной капитал по инвестиционным проектам (без учета бюджетных инвестиций и жилищного строительства), на душу населения	тыс. рублей	19,68	20,3	16,02	нет
Процент заполняемости многофункциональных промышленных парков, технологических парков, промышленных площадок	процент	36,6	46,6	100,0	да
Количество многофункциональных промышленных парков, технологических парков, промышленных площадок	единиц	0	-	2	да



Показатели, характеризующие достижение цели	Единица измерения	Базовое значение показателя (на начало реализации Программы)	Планируемое значение показателя на 2020 год	Достигнутое значение показателя за 2020 год	Выполнение/ невыполнение (да/нет)
Количество привлеченных резидентов на территории многофункциональных промышленных парков, технологических парков, промышленных площадок на территории городского округа Чехов	единиц	1	3	6	да
Площадь территории, на которую привлечены новые резиденты	га	0	0,24	1,74	да
Увеличение среднемесячной заработной платы работников организаций, не относящихся к субъектам малого предпринимательства	процент	106,9	106,9	106,8	да
Производительность труда в базовых несырьевых отраслях экономики	процент	2,3	3,3	3,3	да
Объем инвестиций в основной капитал, за исключением инвестиций инфраструктурных монополий (федеральные проекты) и бюджетных ассигнований федерального бюджета	тыс. рублей	3 199 286	3 295 265	2 200 900	нет
Количество созданных рабочих мест, всего	единиц	560	571	450	нет
Доля обоснованных, частично обоснованных жалоб в Федеральную антимонопольную службу (ФАС России) (от общего количества опубликованных торгов)	процент	3,32	3,6	9,81	нет
Доля несостоявшихся торгов от общего количества объявленных торгов	процент	28,92	40,0	10,04	да
Среднее количество участников на торгах	единиц	3,47	3,4	4,46	да



Показатели, характеризующие достижение цели	Единица измерения	Базовое значение показателя (на начало реализации Программы)	Планируемое значение показателя на 2020 год	Достигнутое значение показателя за 2020 год	Выполнение/ невыполнение (да/нет)
Доля закупок среди субъектов малого и среднего предпринимательства, социально ориентированных некоммерческих организаций, осуществляемых в соответствии с Федеральным законом от 05.04.2013 № 44-ФЗ «О контрактной системе в сфере закупок товаров, работ, услуг для обеспечения государственных и муниципальных нужд»	процент	36,96	30,0	48,08	да
Доля общей экономии денежных средств от общей суммы объявленных торгов	процент	10,72	10,0	15,25	да
Количество реализованных требований Стандарта развития конкуренции в Московской области	единиц	5	5	5	да
Доля среднесписочной численности работников (без внешних совместителей) малых и средних предприятий в среднесписочной численности работников (без внешних совместителей) всех предприятий и организаций	процент	23,8	27,14	31,22	да
Малый бизнес большого региона. Прирост количества субъектов малого и среднего предпринимательства на 10 тыс. населения	единиц	0	76,26	68,25	нет
Число субъектов МСП в расчете на 10 тыс. человек населения	единиц	0	404,34	405,19	да
Вновь созданные предприятия МСП в сфере производства или услуг	единиц	69	80	166	да
Количество вновь созданных субъектов МСП участниками проекта	тыс. единиц	0,01	0,015	0,015	да



Показатели, характеризующие достижение цели	Единица измерения	Базовое значение показателя (на начало реализации Программы)	Планируемое значение показателя на 2020 год	Достигнутое значение показателя за 2020 год	Выполнение/ невыполнение (да/нет)
Численность занятых в сфере малого и среднего предпринимательства, включая индивидуальных предпринимателей за отчетный период (прошедший год)	человек	0	14 789	14 815	да
Количество самозанятых граждан, зафиксировавших свой статус, с учетом введения налогового режима для самозанятых, нарастающим итогом	человек	0	1 500	1532	да
Обеспеченность населения площадью торговых объектов	кв. м/ тыс. чел.	950,4	997,4	773,0	нет
Цивилизованная торговля (ликвидация незаконных нестационарных торговых объектов)	баллы	720	550	1050	да
Прирост площадей торговых объектов	тыс. кв. м.	0,0	6,4	6,008	нет
Прирост посадочных мест на объектах общественного питания	посадочных мест	46	35	112	да
Прирост рабочих мест на объектах бытового обслуживания, рабочих мест	рабочих мест	24	25	25	да
Доля обращений по вопросу защиты прав потребителей от общего количества поступивших обращений	процент	6	5,8	5,8	да
Муниципальная программа «Управление имуществом и муниципальными финансами»					
Эффективность работы по взысканию задолженности по арендной плате за земельные участки, государственная собственность на которые не разграничена	процент	100,0	100,0	116,0	да



Показатели, характеризующие достижение цели	Единица измерения	Базовое значение показателя (на начало реализации Программы)	Планируемое значение показателя на 2020 год	Достигнутое значение показателя за 2020 год	Выполнение/ невыполнение (да/нет)
Эффективность работы по взысканию задолженности по арендной плате за муниципальное имущество и землю	процент	100,0	100,0	101,0	да
Поступления доходов в бюджет муниципального образования от распоряжения земельными участками, государственная собственность на которые не разграничена	процент	100,0	100,0	110,0	да
Поступления доходов в бюджет муниципального образования от распоряжения муниципальным имуществом и землей	процент	0	100,0	101,0	да
Предоставление земельных участков многодетным семьям	процент	100,0	100,0	77,0	нет
Проверка использования земель	процент	100,0	100,0	89,0	нет
Доля объектов недвижимого имущества, поставленных на кадастровый учет от выявленных земельных участков с объектами без прав	процент	40,0	33,0	42,1	да
Доля государственных и муниципальных услуг в области земельных отношений, по которым соблюдены регламентные сроки оказания услуг, к общему количеству государственных и муниципальных услуг в области земельных отношений, оказанных ОМСУ	процент	100,0	100,0	94,0	нет



Показатели, характеризующие достижение цели	Единица измерения	Базовое значение показателя (на начало реализации Программы)	Планируемое значение показателя на 2020 год	Достигнутое значение показателя за 2020 год	Выполнение/ невыполнение (да/нет)
Доля объектов недвижимости у которых адреса приведены структуре федеральной информационной адресной системе, внесены в федеральную информационную адресную систему и имеют географические координаты	процент	0	100,0	116,0	да
Прирост земельного налога	процент	100,0	100,0	106,0	да
Процент проведенных аукционов на право заключения договоров аренды земельных участков для субъектов малого и среднего предпринимательства от общего количества таких торгов	процент	0	20,0	0	нет
Доля лиц, замещающих муниципальные должности, и должности муниципальной службы, прошедших дополнительное профессиональное образование, от общего числа лиц, замещающих муниципальные должности, и должности муниципальной службы	процент	15,0	20,0	38,0	да
Исполнение бюджета муниципального образования по налоговым и неналоговым доходам к первоначально утвержденному уровню	процент	$\geq 100,0$	$\geq 100,0$	102,2	да
Ежегодное снижение доли просроченной кредиторской задолженности в расходах бюджета городского округа Чехов	процент	0	0	0	да
Отсутствие просроченной кредиторской задолженности по оплате труда (включая начисления на оплату труда) муниципальных учреждений в общем объеме расходов муниципального образования на оплату труда (включая начисления на оплату труда)	да/нет	да	да	да	да



Показатели, характеризующие достижение цели	Единица измерения	Базовое значение показателя (на начало реализации Программы)	Планируемое значение показателя на 2020 год	Достигнутое значение показателя за 2020 год	Выполнение/ невыполнение (да/нет)
Отношение дефицита бюджета муниципального образования к доходам бюджета без учета безвозмездных поступлений и (или) поступлений налоговых доходов по дополнительным нормативам отчислений	процент	$\leq 10,0$	$\leq 10,0$	0	да
Отношение объема муниципального долга к годовому объему доходов бюджета без учета безвозмездных поступлений и (или) поступлений налоговых доходов по дополнительным нормативам отчислений	процент	$< 50,0$	$< 50,0$	33,5	да
Доля просроченной задолженности по заработной плате сотрудникам из-за несвоевременного получения денежных средств из бюджета городского округа в общем объеме просроченной задолженности по заработной плате муниципальных учреждений	процент	0	0	0	да
Муниципальная программа «Развитие институтов гражданского общества, повышение эффективности местного самоуправления и реализации молодежной политики»					
Информирование населения через СМИ	процент	100,0	284,9	344,3	да
Уровень информированности населения в социальных сетях	балл	7,31	8	8,4	да
Наличие незаконных рекламных конструкций, установленных на территории муниципального образования	процент	0	0	0,71	нет



Показатели, характеризующие достижение цели	Единица измерения	Базовое значение показателя (на начало реализации Программы)	Планируемое значение показателя на 2020 год	Достигнутое значение показателя за 2020 год	Выполнение/ невыполнение (да/нет)
Наличие задолженности в муниципальный бюджет по платежам за установку и эксплуатацию рекламных конструкций	процент	0,12	0	0,94	нет
Доля молодых граждан, принимающих участие в мероприятиях по гражданско-патриотическому и духовно-нравственному воспитанию молодежи	процент	0	30,0	30,0	да
Численность мероприятий по обучению, переобучению, повышению квалификации и обмену опытом специалистов	единиц	0	20,0	28,6	да
Количество мероприятий по обеспечению занятости несовершеннолетних	единиц	0	427	427	да
Общая численность граждан, вовлеченных центрами (сообществами, объединениями) поддержки добровольчества (волонтерства) на базе образовательных организаций, некоммерческих организаций, государственных и муниципальных учреждений, в добровольческую (волонтерскую) деятельность	млн. человек	0	0,026686	0,02906	да
Доля молодежи, задействованной в мероприятиях по вовлечению в творческую деятельность, от общего числа молодежи в городском округе Чехов	процент	30,0	33,0	33,0	да
Работой с молодежью	балл	90,0	100,0	100,0	да
Увеличение туристского и экскурсионного потока	тыс. человек	272,2	277,6	295,1	да



Показатели, характеризующие достижение цели	Единица измерения	Базовое значение показателя (на начало реализации Программы)	Планируемое значение показателя на 2020 год	Достигнутое значение показателя за 2020 год	Выполнение/ невыполнение (да/нет)
Муниципальная программа «Развитие и функционирование дорожно-транспортного комплекса»					
Доля поездок, оплаченных посредством безналичных расчетов, в общем количестве оплаченных пассажирами поездок на конец года	процент	90,0	90,0	90,0	да
Соблюдение расписания на автобусных маршрутах	процент	100,0	93,0	93,3	нет
Объемы ввода в эксплуатацию после строительства и реконструкции автомобильных дорог общего пользования местного значения (при наличии объектов в программе)	км/пог. м	0	0	0	да
Ремонт (капитальный ремонт) сети автомобильных дорог общего пользования местного значения (оценивается на конец года)	км/ тыс. кв. м	5,19/31,726 65	10,901/ 76,30243	18,5/75,6	да
Снижение смертности от дорожно-транспортных происшествий: на дорогах федерального значения, на дорогах регионального значения, на дорогах муниципального значения, на частных дорогах	чел/ 100 тыс. населения	9,5	11,76	10,63	да
Создание парковочного пространства на улично-дорожной сети (оценивается на конец года)	машиномест	650	160	180	да
Муниципальная программа «Цифровое муниципальное образование»					
Доля граждан, имеющих доступ к получению государственных и муниципальных услуг по принципу «одного окна» по месту пребывания, в том числе в МФЦ	процент	100,0	100,0	100,0	да



Показатели, характеризующие достижение цели	Единица измерения	Базовое значение показателя (на начало реализации Программы)	Планируемое значение показателя на 2020 год	Достигнутое значение показателя за 2020 год	Выполнение/ невыполнение (да/нет)
Уровень удовлетворенности граждан качеством предоставления государственных и муниципальных услуг	процент	97,2	94,6	94,6	да
Среднее время ожидания в очереди для получения государственных (муниципальных) услуг	минута	3,1	11,5	2,9	да
Доля заявителей, ожидающих в очереди более 11,5 минут	процент	-	1	9,9	нет
Выполнение требований комфортности и доступности МФЦ	процент	97,2	100,0	99,5	нет
Доля рабочих мест, обеспеченных необходимым компьютерным оборудованием и услугами связи в соответствии с требованиями нормативных правовых актов Московской области	процент	100,0	100,0	100,0	да
Стоимостная доля закупаемого и арендуемого ОМСУ муниципального образования Московской области иностранного ПО	процент	40,0	25,0	0	да
Увеличение доли защищенных по требованиям безопасности информации информационных систем, используемых ОМСУ муниципального образования Московской области, в соответствии с категорией обрабатываемой информации, а также персональных компьютеров, используемых на рабочих местах работников, обеспеченных антивирусным программным обеспечением с регулярным обновлением соответствующих баз	процент	95,0	97,0	95,0	нет



Показатели, характеризующие достижение цели	Единица измерения	Базовое значение показателя (на начало реализации Программы)	Планируемое значение показателя на 2020 год	Достигнутое значение показателя за 2020 год	Выполнение/ невыполнение (да/нет)
Доля работников ОМСУ муниципального образования Московской области, обеспеченных средствами электронной подписи в соответствии с установленными требованиями	процент	100,0	100,0	100,0	да
Доля документов служебной переписки ОМСУ муниципального образования Московской области и их подведомственных учреждений с ЦИОГВ и ГО Московской области, подведомственными ЦИОГВ и ГО Московской области организациями и учреждениями, не содержащих персональные данные и конфиденциальные сведения и направляемых исключительно в электронном виде с использованием МСЭД и средств электронной подписи	процент	100,0	100,0	90,0	нет
Увеличение доли граждан, использующих механизм получения государственных и муниципальных услуг в электронной форме	процент	80,0	85,0	50,6	нет
Увеличение доли граждан, зарегистрированных в ЕСИА	процент	70,0	75,0	58,5	нет
Качественные услуги – Доля муниципальных (государственных) услуг, по которым нарушены регламентные сроки	процент	2,2	2,0	1,16	да
Удобные услуги – Доля муниципальных (государственных) услуг, по которым заявления поданы в электронном виде через региональный портал государственных и муниципальных услуг	процент	85,0	85,0	100,0	да



Показатели, характеризующие достижение цели	Единица измерения	Базовое значение показателя (на начало реализации Программы)	Планируемое значение показателя на 2020 год	Достигнутое значение показателя за 2020 год	Выполнение/ невыполнение (да/нет)
Повторные обращения – Доля обращений, поступивших на портал «Добродел», по которым поступили повторные обращения	процент	30,0	30,0	7,59	да
Отложенные решения – Доля отложенных решений от числа ответов, предоставленных на портале «Добродел» (по проблемам со сроком решения 8 р.д.)	процент	30,0	5,0	0,44	да
Ответь вовремя – Доля жалоб, поступивших на портал «Добродел», по которым нарушен срок подготовки ответа	процент	10,0	5,0	0,25	да
Доля ОМСУ муниципального образования Московской области и их подведомственных учреждений, использующих региональные межведомственные информационные системы поддержки обеспечивающих функций и контроля результативности деятельности	процент	96,0	98,0	96,0	нет
Доля используемых в деятельности ОМСУ муниципального образования Московской области информационно-аналитических сервисов ЕИАС ЖКХ МО	процент	80,0	90,0	80,0	нет
Доля образовательных организаций, у которых есть широкополосный доступ к сети Интернет (не менее 100 Мбит/с для образовательных организаций, расположенных в городах, и не менее 50 Мбит/с для образовательных организаций, расположенных в сельских населенных пунктах и поселках городского типа), за исключением дошкольных	процент	94,8	97,2	100,0	да



Показатели, характеризующие достижение цели	Единица измерения	Базовое значение показателя (на начало реализации Программы)	Планируемое значение показателя на 2020 год	Достигнутое значение показателя за 2020 год	Выполнение/ невыполнение (да/нет)
<p>Доля муниципальных дошкольных образовательных организаций и муниципальных общеобразовательных организаций в муниципальном образовании Московской области, подключенных к сети Интернет на скорости:</p> <ul style="list-style-type: none">- для дошкольных образовательных организаций – не менее 2 Мбит/с;- для общеобразовательных организаций, расположенных в городских поселениях и городских округах – не менее 100 Мбит/с;- для общеобразовательных организаций, расположенных в сельских населенных пунктах – не менее 50 Мбит/с	процент	100,0	100,0	100,0	да
Количество современных компьютеров (со сроком эксплуатации не более семи лет) на 100 обучающихся в общеобразовательных организациях муниципального образования Московской области	единица	13,8	13,8	15,1	да
Доля муниципальных организаций в муниципальном образовании Московской области, обеспеченных современными аппаратно-программными комплексами со средствами криптографической защиты информации	процент	100,0	100,0	100,0	да
Внедрена целевая модель цифровой образовательной среды в общеобразовательных организациях и профессиональных образовательных организациях во всех субъектах Российской Федерации	единица	1	2	2	да



Показатели, характеризующие достижение цели	Единица измерения	Базовое значение показателя (на начало реализации Программы)	Планируемое значение показателя на 2020 год	Достигнутое значение показателя за 2020 год	Выполнение/ невыполнение (да/нет)
Доля многоквартирных домов, имеющих возможность пользоваться услугами проводного и мобильного доступа в информационно-телекоммуникационную сеть Интернет на скорости не менее 1 Мбит/с, предоставляемыми не менее чем 2 операторами связи	процент	77,0	78,0	77,0	нет
Доля муниципальных учреждений культуры, обеспеченных доступом в информационно-телекоммуникационную сеть Интернет на скорости: -для учреждений культуры, расположенных в городских населенных пунктах – не менее 50 Мбит/с; -для учреждений культуры, расположенных в сельских населенных пунктах – не менее 10 Мбит/с	процент	100,0	100,0	100,0	да
Муниципальная программа «Архитектура и градостроительство»					
Наличие утвержденного в актуальной версии генерального плана городского округа Чехов (внесение изменений в генеральный план городского округа Чехов)	да/нет	да	да	да	да
Наличие утвержденных в актуальной версии Правил землепользования и застройки городского округа Чехов (внесение изменений в Правила землепользования и застройки городского округа Чехов)	да/нет	да	нет	нет	да
Наличие утвержденных нормативов градостроительного проектирования городского округа Чехов (внесение изменений в нормативы градостроительного проектирования городского округа Чехов)	да/нет	нет	да	нет	нет



Показатели, характеризующие достижение цели	Единица измерения	Базовое значение показателя (на начало реализации Программы)	Планируемое значение показателя на 2020 год	Достигнутое значение показателя за 2020 год	Выполнение/ невыполнение (да/нет)
Количество ликвидированных самовольных, недостроенных и аварийных объектов на территории городского округа Чехов	единиц	0	8	5	нет
Количество услуг по присвоению адресов объектам адресации, изменению, аннулированию адресов, присвоению наименований элементам улично-дорожной сети (за исключением автомобильных дорог федерального значения, автомобильных дорог регионального или межмуниципального значения, местного значения муниципального района), наименований элементам планировочной структуры в границах городских округов, изменению, аннулированию таких наименований, размещению информации в государственном адресном реестре	штук	0	5000	4013	нет
Количество государственных услуг по согласованию переустройства и перепланировки помещений в многоквартирном доме	штук	0	100	35	нет
Муниципальная программа «Формирование современной комфортной городской среды»					
Количество реализованных мероприятий по благоустройству общественных территорий	единиц	1	0	0	да
Количество разработанных концепций благоустройства общественных территорий	единиц	1	1	1	да
Количество разработанных проектов благоустройства общественных территорий	единиц	1	0	0	да
Количество установленных детских игровых площадок	единиц	5	0	0	да



Показатели, характеризующие достижение цели	Единица измерения	Базовое значение показателя (на начало реализации Программы)	Планируемое значение показателя на 2020 год	Достигнутое значение показателя за 2020 год	Выполнение/ невыполнение (да/нет)
Количество благоустроенных дворовых территорий	единиц	97	4	4	да
Доля граждан, принявших участие в решении вопросов развития городской среды от общего количества граждан в возрасте от 14 лет, проживающих в муниципальных образованиях, на территории которых реализуются проекты по созданию комфортной городской среды	процент	9,0	12,0	40,0	да
Площадь устраненных дефектов асфальтового покрытия дворовых территорий, в том числе проездов на дворовые территории, в том числе внутриквартальных проездов, в рамках проведения ямочного ремонта	кв. м	-	11 765,43	11 765,23	да
Количество объектов электросетевого хозяйства и систем наружного освещения, на которых реализованы мероприятия по устройству и капитальному ремонту	единиц	17	0	1	да
Соответствие нормативу обеспеченности парками культуры и отдыха	процент	100,0	25,0	25,0	да
Содержание территории в нормативном состоянии	процент	100,0	100,0	100,0	да
Количество отремонтированных подъездов в МКД	единиц	402	0	0	да
Количество МКД, в которых проведен капитальный ремонт в рамках региональной Программы	единиц	32	28	0	нет



Показатели, характеризующие достижение цели	Единица измерения	Базовое значение показателя (на начало реализации Программы)	Планируемое значение показателя на 2020 год	Достигнутое значение показателя за 2020 год	Выполнение/ невыполнение (да/нет)
Муниципальная программа «Строительство объектов социальной инфраструктуры»					
Количество введенных в эксплуатацию муниципальных стадионов	единиц	1	1	1	да
Муниципальная программа «Переселение граждан из аварийного жилищного фонда»					
Общая площадь аварийного фонда, подлежащая расселению до 01.09.2025, в том числе	тыс. кв. м	-	0,32	0,32	да
Количество квадратных метров расселенного аварийного жилищного фонда	тыс. кв. м	-	0,32	0,32	да
Количество граждан, расселенных из аварийного жилищного фонда	человек	-	12	12	да



Общественно значимые проекты, реализуемые на территории городского округа Чехов в 2020 году

(тыс. рублей)

Общественно значимые проекты	Источники финансирования	Срок ввода	Назначено	Исполнено	Процент исполнения
Строительство (реконструкция) муниципальных стадионов (стадион «Химик» по адресу: Московская область, г. Чехов, ул. Чехова, 45 А (ПИР и реконструкция))	Итого	2020 год	11 311,3	11 310,5	100,0
	Бюджет Московской области		10 994,6	10 993,8	100,0
	Бюджет городского округа Чехов		316,7	316,7	100,0
Капитальные вложения в общеобразовательные организации в целях обеспечения односменного режима обучения (строительство и ПИР пристройки на 200 мест к МБОУ СОШ № 3 по адресу: г. Чехов, ул. Лопасненская)	Итого	2025 год	10 107,5	10 107,5	100,0
	Бюджет Московской области		0	0	0
	Бюджет городского округа Чехов		10 107,5	10 107,5	100,0
Строительство (реконструкция) объектов культуры (центр культурного развития в п. Мещерское городского округа Чехов (ПИР и строительство))	Итого	2023 год	1 700,0	0	0
	Бюджет Московской области		1 580,8	0	0
	Бюджет городского округа Чехов		119,2	0	0



Общественно значимые проекты	Источники финансирования	Срок ввода	Назначено	Исполнено	Процент исполнения
Ликвидация несанкционированных свалок в границах городов и наиболее опасных объектов накопленного экологического вреда окружающей среде, рекультивация полигонов твёрдых коммунальных отходов (рекультивация полигона твердых бытовых отходов «Кулаковский»)	Итого	2020 год	302 055,4	302 055,3	100,0
	Федеральный бюджет		137 998,3	137 998,3	100,0
	Бюджет Московской области		148 954,2	148 954,2	100,0
	Бюджет городского округа Чехов		15 102,9	15 102,8	100,0
Капитальные вложения (в том числе ПИР) в объекты социальной и инженерной инфраструктуры на территории военного городка по адресу: пос. Чернецкое, г. Чехов-7, ул. Победы, военный городок № 18 (реконструкция ВЗУ с установкой станций обезжелезивания и УФ-обеззараживания, очистных сооружений канализации, котельной № 6, тепловых сетей)	Итого	2020 - 2022 годы	261 363,4	113 295,7	43,3
	Бюджет Московской области		250 512,9	109 443,8	43,7
	Бюджет городского округа Чехов		10 850,5	3 851,9	35,5
Строительство и реконструкция (модернизация) объектов питьевого водоснабжения (строительство станции второго подъема и станции обезжелезивания по адресу: Московская область, ГО Чехов, п. Мещерское)	Итого	2021 год	51 685,0	38 450,8	74,4
	Федеральный бюджет		26 419,7	19 654,8	74,4
	Бюджет Московской области		8 806,6	6 551,6	74,4
	Бюджет городского округа Чехов		16 458,7	12 244,4	74,4



Дополнительные
меры социальной
поддержки

Меры социальной поддержки отдельных категорий граждан городского округа Чехов в 2020 году



(тыс. рублей)

Меры социальной поддержки	Количество граждан, получивших социальную поддержку (человек)	Размер выплаты (рубли)	Периодичность выплаты	Утверждено	Исполнено	Процент исполнения
Единовременная денежная выплата отдельным категориям граждан в связи с празднованием годовщины Победы в Великой Отечественной войне 1941 – 1945 годов	923	5 000,00 – участникам и инв. ВОВ 1 500,00 – труженикам тыла и др. категориям	один раз в год к 9 Мая	1 528,0	1 488,0	97,4
Ежемесячные доплаты к пенсиям отдельным категориям пенсионеров	4	4 000,00	ежемесячно	192,0	192,0	100,0
Ежемесячные выплаты гражданам, удостоенным почетного звания «Почетный гражданин муниципального образования»	25	3 500,00 12 000,00 80 000,00	- ежемесячно - один раз в год ко Дню города - в случае смерти	1 552,0	1 511,0	97,4
Материальная помощь семьям погибших воинов - участников боевых действий	12	10 000,00	два раза в год	240,0	120,0	50,0
Оказание материальной помощи гражданам, находящимся в трудной жизненной ситуации	73	В соответствии с Порядком оказания материальной помощи, утв. пост. АГОЧ от 11.01.2018 № 0008/11-04	единожды на основании протокола заседания Комиссии	1 682,0	1 682,0	100,0
Оказание материальной помощи гражданам за счет доходов, поступивших от проведения Дня благотворительного труда	11	В соответствии с Порядком оказания материальной помощи, утв. пост. АГОЧ от 19.06.20120 № 0706/10-01	единожды на основании протокола заседания Комиссии	1 483,4	1 483,4	100,0
Итого				6 677,4	6 476,4	97,0



МУНИЦИПАЛЬНЫЙ ДОЛГ ГОРОДСКОГО ОКРУГА ЧЕХОВ





Политика в области муниципального долга городского округа Чехов в 2020 году

В 2020 году Администрацией городского округа Чехов была продолжена работа, направленная на проведение сбалансированной бюджетной политики, снижение влияния долговой нагрузки на бюджет городского округа Чехов и сокращение расходов на обслуживание муниципального долга.

Целями политики в области муниципального долга являются поддержание объема муниципального долга городского округа Чехов на оптимальном уровне, минимизация стоимости его обслуживания и равномерное распределение во времени платежей, связанных с погашением и обслуживанием муниципального долга городского округа Чехов.

В целях обеспечения стабильного исполнения бюджета городского округа Чехов, повышения кредитного рейтинга городского округа Чехов, характеризующего его как надежного заемщика, своевременно выполняющего долговые обязательства, политика в области муниципального долга была направлена, прежде всего, на снижение стоимости заимствований и сокращение расходов на обслуживание муниципального долга городского округа Чехов.

Отношение муниципального долга городского округа Чехов к налоговым и неналоговым доходам бюджета городского округа Чехов составило 33,5 %.

По сравнению с 01.01.2020 г. объем муниципального долга городского округа Чехов уменьшился на 35,0 млн. рублей, расходы на обслуживание муниципального долга городского округа Чехов увеличились на 4,0 млн. рублей.



Форма долговых обязательств	Долг городского округа Чехов на 01.01.2019 г.	Долг городского округа Чехов на 01.01.2020 г.	Привлечено	Погашено	Долг городского округа Чехов на 01.01.2021 г.	Верхний предел муниципального долга городского округа Чехов по состоянию 01.01.2021 г.
Кредиты, полученные Администрацией городского округа Чехов от имени городского округа Чехов	613 000,0	688 000,0	863 000,0	898 000,0	653 000,0	788 000,0
Муниципальные гарантии, предоставляемые Администрацией городского округа Чехов от имени городского округа Чехов кредитным организациям	0	0	0	0	0	0

Муниципальный долг городского округа Чехов не превысил пределы, установленные Бюджетным кодексом Российской Федерации, о чем свидетельствуют данные приведенной ниже таблицы:

	Ограничения, установленные БК РФ	Рекомендации Минфина РФ	Показатели городского округа Чехов за 2020 год
Уровень муниципального долга к общему годовому объему доходов без учета утвержденного объема безвозмездных поступлений и поступлений налоговых доходов по дополнительным нормативам отчислений, %	≤ 100,0 %	≤ 50,0 %	33,5
Уровень расходов на обслуживание муниципального долга к расходам бюджета (за исключением объема расходов, которые осуществляются за счет субвенций, предоставляемых из бюджетов бюджетной системы Российской Федерации), %	≤ 15,0 %	≤ 5,0 %	1,3



Объем и структура муниципального долга городского округа Чехов, а также расходы на его обслуживание за 2020 год

Объем муниципального долга
на 1 января 2021 года составляет

653 000,0 тыс. рублей



Динамика муниципального долга:

на 01.01.2019 г. – 613 000,0 тыс. рублей,
на 01.01.2020 г. – 688 000,0 тыс. рублей,
на 01.01.2021 г. – 653 000,0 тыс. рублей.



Объем привлечения в 2020 году:

утверждено – 839 779,0 тыс. рублей,
исполнено – 863 000,0 тыс. рублей.

Объем погашения в 2020 году:

утверждено – 688 000,0 тыс. рублей,
исполнено – 898 000,0 тыс. рублей.



**Объем расходов на обслуживание
муниципального долга в 2020 году:**

утверждено – 48 900,0 тыс. рублей,
исполнено – 47 236,8 тыс. рублей.



Показатели эффективности деятельности органов местного самоуправления городского округа Чехов

Наименование показателя	Единица измерения	2018 год	2019 год	2020 год
Объем доходов бюджета городского округа в расчете на 1 жителя, в том числе: - налоговые и неналоговые доходы - безвозмездные поступления	тыс. рублей	39,9 20,6 19,3	46,9 23,0 23,9	43,0 23,0 20,0
Объем расходов бюджета городского округа в расчете на 1 жителя	тыс. рублей	40,1	47,2	42,3
Объем расходов бюджета городского округа на жилищно - коммунальное хозяйство в расчете на 1 жителя	тыс. рублей	4,7	5,3	5,3
Объем расходов бюджета городского округа на образование в расчете на 1 жителя	тыс. рублей	20,6	20,5	20,0
Объем расходов бюджета городского округа на культуру в расчете на 1 жителя	тыс. рублей	2,7	2,6	2,4
Объем расходов бюджета городского округа на социальную политику в расчете на 1 жителя	тыс. рублей	1,3	1,3	1,3
Объем расходов бюджета городского округа на физическую культуру и спорт в расчете на 1 жителя	тыс. рублей	2,7	2,9	2,2
Объем расходов бюджета городского округа на содержание органов местного самоуправления в расчете на 1 единицу штатной численности	тыс. рублей	1 114,5	1 154,4	1 212,7
Количество субъектов малого и среднего предпринимательства, которым оказана государственная поддержка	единиц	8	11	3



Наименование показателя	Единица измерения	2018 год	2019 год	2020 год
Общая протяженность автомобильных дорог общего пользования местного значения городского округа Чехов	км	675,8	793,4	805,9
Доля протяженности автомобильных дорог общего пользования местного значения, не отвечающих нормативным требованиям, в общей протяженности автомобильных дорог общего пользования местного значения	%	56,2	56,9	57,5
Доля выпускников муниципальных общеобразовательных учреждений, сдавших единый государственный экзамен по русскому языку и математике, в общей численности выпускников муниципальных общеобразовательных учреждений, сдававших единый государственный экзамен по данным предметам	%	99,8	100,0	100,0
Расходы бюджета муниципального образования на общее образование в расчете на 1 обучающегося в муниципальных общеобразовательных учреждениях	тыс. рублей	98,2	99,1	98,6
Доля выпускников муниципальных общеобразовательных учреждений, не получивших аттестат о среднем (полном) образовании, в общей численности выпускников муниципальных общеобразовательных учреждений	%	0,21	0	0
Доля детей в возрасте 5 - 18 лет, получающих услуги по дополнительному образованию в организациях различной организационно - правовой формы и формы собственности, в общей численности детей этой возрастной группы	%	86,9	82,2	83,2



Наименование показателя	Единица измерения	2018 год	2019 год	2020 год
Среднемесячная номинальная начисленная заработная плата педагогических работников муниципальных дошкольных образовательных учреждений	рублей	57 665,00	57 776,10	58 196,73
Среднемесячная номинальная начисленная заработная плата педагогических работников муниципальных общеобразовательных учреждений	рублей	56 696,70	57 888,53	57 250,63
Среднемесячная номинальная начисленная заработная плата педагогических работников муниципальных учреждений дополнительного образования: - в сфере образования - в сфере культуры	рублей	55 693,10 52 828,00	62 813,77 58 064,49	63 669,80 61 085,50
Среднемесячная номинальная начисленная заработная плата работников муниципальных учреждений культуры и искусства	рублей	46 391,70	49 359,21	52 832,03
Среднемесячная номинальная начисленная заработная плата работников муниципальных учреждений физической культуры и спорта	рублей	40 503,10	41 908,73	40 552,40
Доля населения, систематически занимающегося физической культурой и спортом	%	38,5	40,5	43,6
Расходы бюджета муниципального образования на содержание работников органов местного самоуправления в расчете на одного жителя муниципального образования	рублей	1 710,30	1 725,79	1 773,15
<i>Справочно:</i> среднегодовая численность населения городского округа Чехов	человек	130 658	132 126	132 222



КОНТАКТНАЯ ИНФОРМАЦИЯ ДЛЯ ГРАЖДАН



**Управление финансов Администрации
городского округа Чехов**

142300, Московская область,
г. Чехов, ул. Молодежная, д. 1, офис 126
тел.: 8 (496) 72 3-01-64
e-mail: ufachmr@mosreg.ru



график работы:

**понедельник - четверг с 9-00 до 18-00,
пятница с 9-00 до 16-45,
обеденный перерыв с 13-00 до 13-45**



**Личный прием граждан осуществляется согласно
графику работы Управления финансов по записи**

**Информацию о бюджете можно получить на
официальном сайте Администрации городского
округа Чехов по адресу: <https://agoch.ru/docs/>**

